

ЭКОНОМИКА

Синякина Александра Юрьевна

студентка

Стрекалова Светлана Александровна

доцент

ФГБОУ ВПО «Сибирский государственный

индустриальный университет»

г. Новокузнецк, Кемеровская область

СТАТИСТИКА ЭКОНОМИЧЕСКОЙ ПРЕСТУПНОСТИ ЗА 2014 ГОД

Аннотация: в данной статье автором рассмотрены статистика экономической преступности и расследование преступлений экономической направленности в условиях присоединения к РФ Крыма. Приведены данные по характеру преступлений (коррупция, мошенничество, фальшивомонетничество, контрабанда).

Ключевые слова: статистика, экономическая преступность, коррупция, мошенничество, фальшивомонетничество, контрабанда.

Присоединение к России Крымского федерального округа (КФО) – основное изменение в учете преступлений, произошедшее в минувшем году. Поэтому в итоговой сводке МВД общее количество преступлений дается в двух вариантах – с учетом КФО и без него.

А вот динамика преступности рассчитывается только по одной колонке – по России в ее старых границах.

Вместе с тем, вклад Крыма в экономическую преступность России, составляет менее 0,5%. В данном случае для нас важнее не столько рассчитать точные цифры, сколько выявить тенденции, и при данных при анализе все равно как правило округляются. С другой стороны, имеющиеся цифры позволяют нам

определить некоторые особенности именно крымской экономической преступности, о чем также речь пойдет ниже.

Общая характеристика экономической преступности по итогам 2014 года.

В 2014 году, согласно данным МВД РФ, экономическая преступность в России снижается. Всего зарегистрировано свыше 107 000 преступлений, это на 24% меньше, чем в 2013 году. Общее снижение преступности составило 1,8%, то есть экономическая преступность продолжила снижение. Падает число преступлений почти по всем категориям, за исключением отмывания денег (рост на 32%) контрабанды (рост на 7%) и взяточничества (рост на 2,5%).

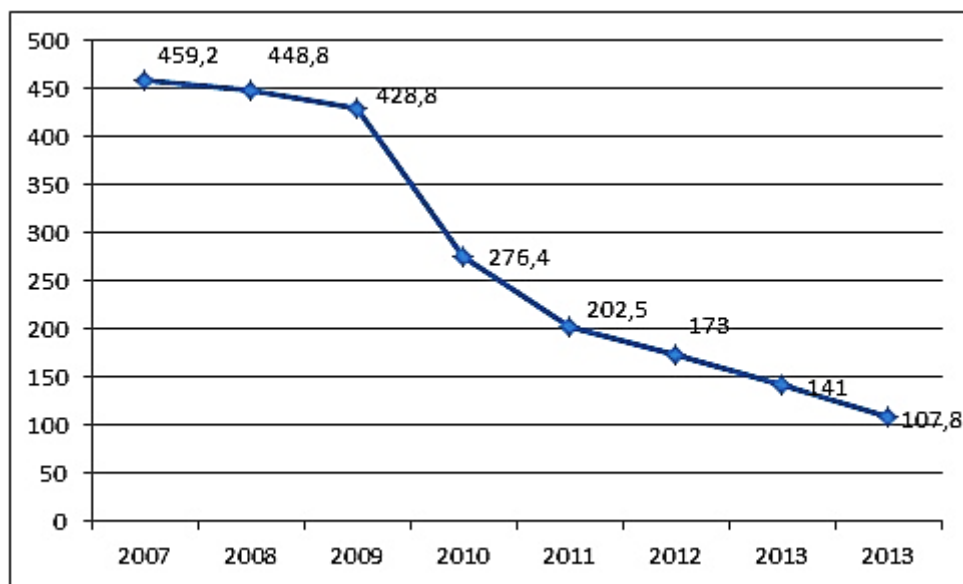


Рис. 1. Динамика общего числа экономических преступлений в 2007–2014-м годах

Наиболее распространенные преступления в России – преступления коррупционной направленности (свыше 30 000 зарегистрированных преступлений, или 28% от всех зафиксированных правонарушений). На втором месте остается мошенничества (около 21 000 преступлений, или почти 20%). На третьем месте фальшивомонетничества, но, в этом году их количество возросло на 21,5% и приблизилось к числу мошенничеств – 20 500. При этом доля фальшивомонетничеств, совершенных в крупном размере, по сравнению с прошлым годом упала

на 9%. Любопытно, что в Крыму этот вид преступлений фиксируется чаще, чем в остальной части РФ – там на долю фальшивомонетничества приходится около 22% всех зарегистрированных преступлений, тогда как в остальной части России лишь 19%.

На четвертом месте присвоение и растрата – свыше 9 000 преступлений. Как в Крыму, так и в остальной части России частота совершения этого правонарушения одинаковая – примерно 8,5% от числа всех выявленных преступлений.

На пятом месте с почти десятикратным отрывом – нарушение авторских и смежных прав, по данному составу в минувшем году было возбуждено более 2 000 уголовных дел. Интересно, что в Крымском федеральном округе не зафиксировано ни одного такого преступления.

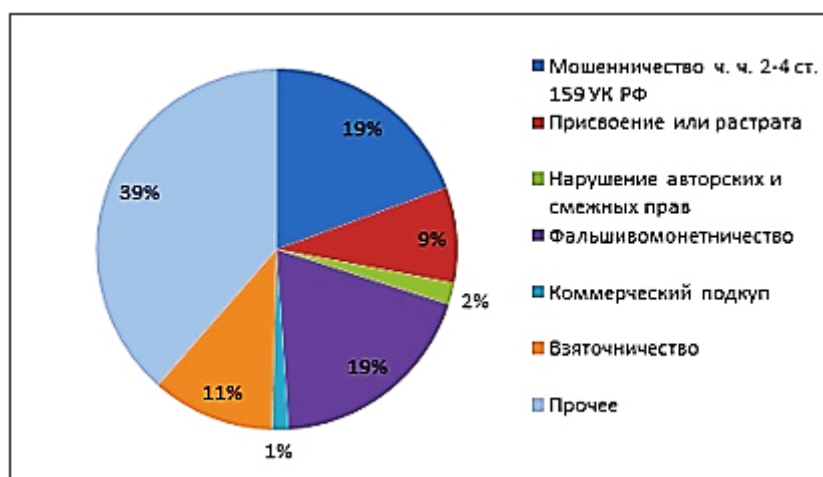


Рис. 2. Структура экономической преступности по итогам 2014 года

Статистика тяжких и особо тяжких экономических преступлений, а также преступлений, совершенных в крупном или особо крупном размере.

Хотя общая статистика совершения тяжких и особо тяжких преступлений, а также тех, которые были совершены в крупном размере или повлекли значительный ущерб, также демонстрирует явно выраженную тенденцию к снижению, сравнение их удельного веса в общем объеме преступности дает интересные результаты. Так, хотя количество тяжких и особо тяжких преступлений снизилось на 19,7%, их доля в 2014 году составила 61%, а в 2013 – только 57,8%.

То же справедливо в отношении преступлений, совершенных в крупном размере или причинивших значительный ущерб. В абсолютных цифрах их число снизилось почти на 15%, но если в позапрошлом году на их долю приходилось 21,2% всех преступлений, то в 2014-м – уже 23,7%. Таким образом, можно сказать, что, несмотря на снижение преступности, есть тенденция к тому, что она становится более серьезной.

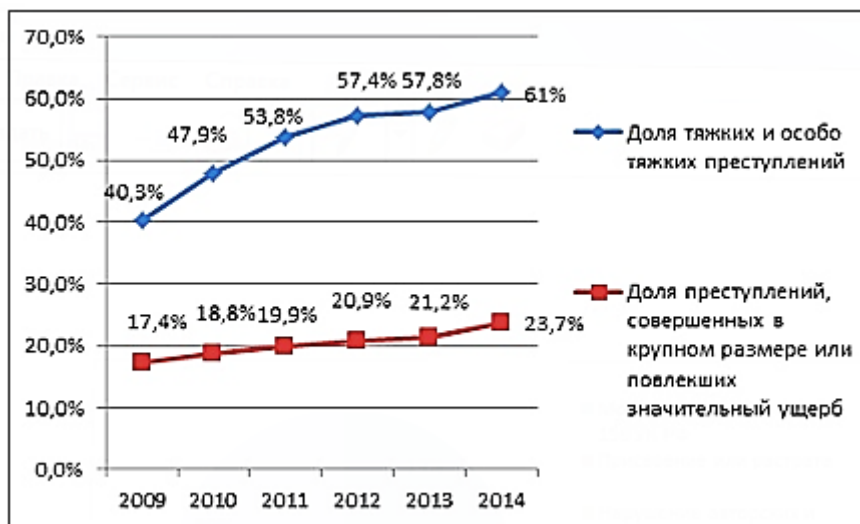


Рис. 3. Доля тяжких и особо тяжких преступлений, а также преступлений, совершенных в крупном размере или повлекших значительный ущерб, в общем объеме экономической преступности

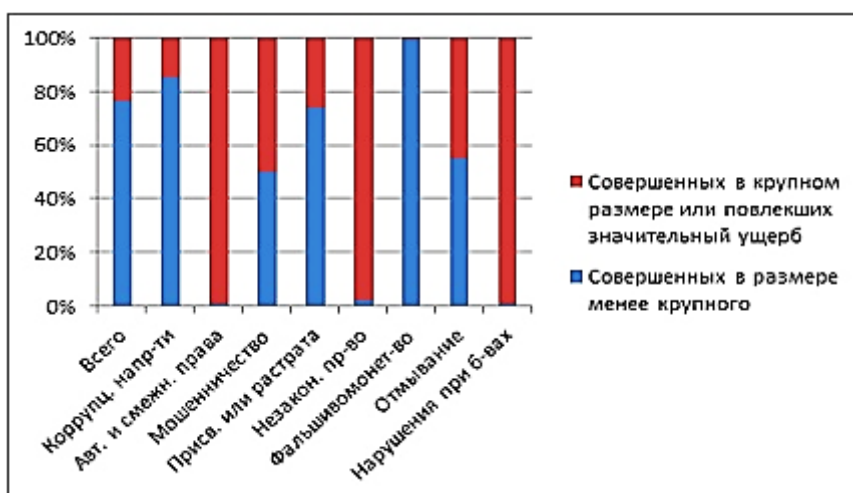


Рис. 4. Доля преступлений, совершенных в крупном, особо крупном размере или повлекших значительный ущерб

Статистика выявления и расследования преступлений экономической направленности.

Почти 90% совершенных экономических преступлений выявляются сотрудниками МВД. Это немного ниже, чем в 2013 году (92%). Зато в минувшем году доля преступлений, выявленных таможенными органами, возросла в два раза, хотя по-прежнему осталась незначительной – 0,8% преступлений против 0,4% в 2013. Вероятнее всего, это связано с ростом числа зафиксированных случаев контрабанды.

Список литературы

1. Кисунько Г.А. Проблемы экономической преступности в России / Г.А. Кисунько // Проблемы теории и практики управления. – 1997. – №1. – С. 36–40.
2. Кудрявцев В.Н. Генезис преступления. Опыт криминологического моделирования: учеб. пособие. – М.: Форум, 1998. – 216 с.
3. Лунеев В.В. Преступность XX века. Мировой криминологический анализ / В.В. Лунеев // Государство и право. – М., 1997. – №7.
4. Лунеев В.В. Тенденции преступности: мировые, региональные, российские / В.В. Лунеев // Государство и право. – 1993. – №5.
5. Показатели преступности в России [Электронный ресурс]. – Режим доступа: <http://crimestat.ru/> (Дата обращения: 6.05.2014).
6. Статистика экономической преступности за 2013 год (по данным МВД РФ) [Электронный ресурс]. – Режим доступа: <http://www.google.ru/url?sa=t&rct=j&q=&esrc=s&source=web&cd=1&ved=0CCYQFjAA&url=http%3A%2F%2Feconcrime.ru%2Fstat%2F8%2F&ei=1GZoU6mHHMWBOMa8gNgI&usg=AFQjCNH1hIYt0znCA6yvpRI4SA-kt2Pw7Q&bvm=bv.66111022,d.ZWU&cad=rjt> (Дата обращения: 6.05.2014)
7. Статистика экономической преступности за 2014 год (по данным МВД РФ). – Режим доступа: <http://econcrime.ru/stat/9/>