(cc) BY

Ромашова Анна Игоревна
студентка
Морозова Анастасия Евгеньевна
студентка
Соболева Елена Станиславовна
студентка
Кучмаева Оксана Викторовна
д-р экон. наук, профессор
ФГБОУ ВО «Российский экономический
университет им. Г.В. Плеханова»
г. Москва

ТРАНСНАЦИОНАЛЬНЫЕ БАНКИ В МИРОВОЙ ЭКОНОМИКЕ: АНАЛИЗ ОСОБЕННОСТЕЙ РАЗВИТИЯ

Аннотация*: в данной статье рассматриваются транснациональные банки. Эти субъекты глобальной экономики играют важнейшую роль в экономических процессах как на национальном, так и на международном уровне и проводят масштабные операции, значимые для глобальной экономики в странах базирования и за их пределами. В данной статье авторами представлена география влияния транснациональных банков и её изменение в последние годы, а также анализируются основные показатели ТОП-50 транснациональных банков и их изменение.*

Ключевые слова*: транснациональные банки, транснациональный капитал, транснационализация, финансовая глобализация, интернационализация банковской системы.*

Одной из главных тенденций в мировой экономике является усиление транснациональных банков (ТНБ) и повышение их роли в развитии финансовой глобализации. Международная банковская индустрия – ключевая составная часть глобальной экономики. Она является движущим фактором развития финансовой глобализации, и одновременно сама изменяется под воздействием эко-

номической глобализации. Основной деятельностью международных банков является передвижение и управление капиталом по всему миру, предложение займов, осуществление операций на рынке ценных бумаг и финансовые консультации. Интернационализация деятельности банков значительно ускорила превращение крупных национальных банков в ТНБ. Финансовые и технологические инновации трансформировали природу и распространенность международного банковского бизнеса, позволяя банкам осваивать новые услуги, включая андеррайтинг, управление активами, торговлю правами собственности.

ТНБ являются результатом развития и концентрации банковского капитала, расширения механизма его функционирования на международном уровне, представителями самых передовых банковских и информационных технологий. Вместе с тем, они имеют определяющее влияние на развитие мировой экономики и перестройку международных экономических отношений, определяют условия и масштабы финансовой глобализации, распределяют кредитный риск и перераспределяют кризисные процессы, участвуют как в дисбалансе и асинхронизации, так и в оптимизации хозяйства в глобальных масштабах.

В контексте современной мировой экономики ТНБ можно рассматривать с двух сторон: как составляющие глобальной экономики и как её движущие силы. ТНБ (или финансовые транснациональные корпорации) являются важной составной частью общей группы транснациональных корпораций (ТНК). Именно развитие ТНК как таковых послужило основной причиной активизации процессов интеграции банков в мировую финансовую систему [1, с. 216].

ТНБ является сложной структурой, отражающей многоплановые и многоуровневые процессы, происходящие в мире, уровень конкурентной борьбы, степень связи банковского и промышленного капитала, контролирует валютные и кредитные операции на мировом рынке. Современные экономисты, раскрывая понятие ТНБ, считают необходимым выделить количественный и качественный аспекты его изучения [1, с. 216]. Основной качественной характеристикой ТНБ

является разнообразие предоставляемых услуг и их универсальность, посредническая деятельность в международном движении ссудного капитала, предоставление услуг в различных сегментах мирового финансового рынка.

Остановимся на анализе количественного аспекта деятельности ТНБ. Анализ количественных характеристик ТНБ позволяет определить конкурентные позиции ТНБ в современной мировой экономике, его мощность, стабильность, выявить тенденции его развития и построить на их основе прогноз деятельности банка, определить оказываемое ТНБ на экономику других страх экономическое и политическое влияние, а также оценить соотношение сил в международном банковском секторе. К количественным критериям ведущие экономисты относят величину активов, количество представительств, зарубежных подразделений, рыночную капитализацию (рис. 1).

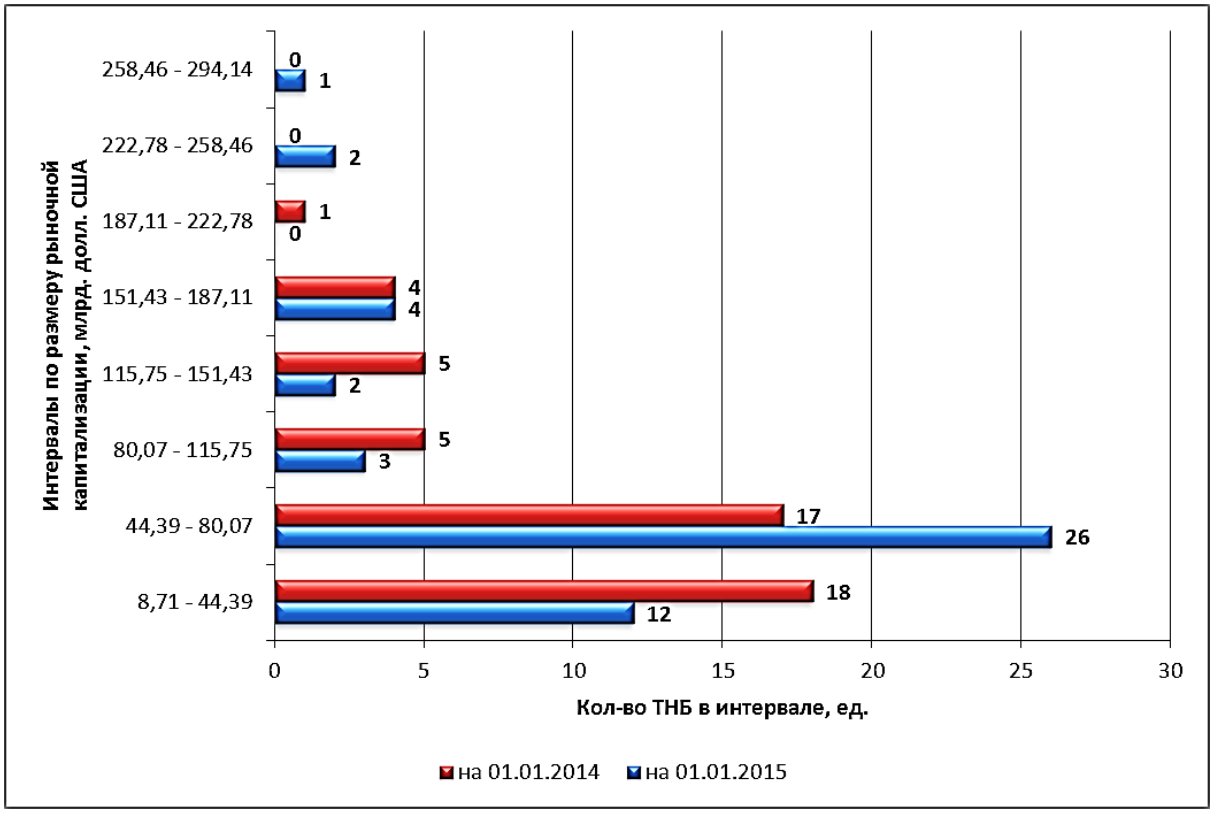

Рис. 1. Распределение ТОП-50 ТНБ по размеру рыночной капитализации на начало 2014 и 2015 годов, млрд долл. США [4; 5]

Рассматривая распределение ТОП-50 банков по размеру рыночной капитализации на начало 2014 и 2015 годов, можно отметить, что за 2014 год максимальная величина рыночной капитализации ТНБ выросла: в начале 2014 года

максимальный размер рыночной капитализации ТНБ находился в пределах от 187,11 до 222,78. В данном интервале находился один банк. В начале 2015 года рыночная капитализация уже 3 банков (Wells Fargo & Co, Industrial & Commercial Bank of China (ICBC), JP Morgan Chase & Co) превышала отметку в 222,78 млрд долл. США. Как в начале 2014, так и в начале 2015 года максимальная концентрация банков приходилась на два последних интервала (8,71–44,39 и 44,39–80,07). Однако, в данном сегменте также заметны изменения: по сравнению с началом 2014 года на начало 2015 года в интервале 8,71–44,39 оказалось заметно меньшее количество ТНБ (минус 6 банков). В то же время значительно выросла наполненность интервала 44,39–80,07: на начало 2015 года на него приходилось 26 банков, что на 9 банков больше аналогичного периода прошлого года. Так, на начало 2015 года увеличилось количество ТНБ, имеющих рыночную капитализацию значительно ниже и значительно выше среднего уровня. Однако, это произошло за счёт снижения количества банков, входивших в интервалы 80,07–115,75 и 115,75–151,43: в них произошло сокращение количества банков на 67% и 50% соответственно. Средний размер рыночной капитализации по ТОП-50 ТНБ вырос на 4,66 млрд долл. США (чуть более 6%) и составил 77,95 млрд долл. Однако более интересными являются изменения, происходящие в территориальном расположении ТНБ. Рассмотрим их подробнее (рис. 2).

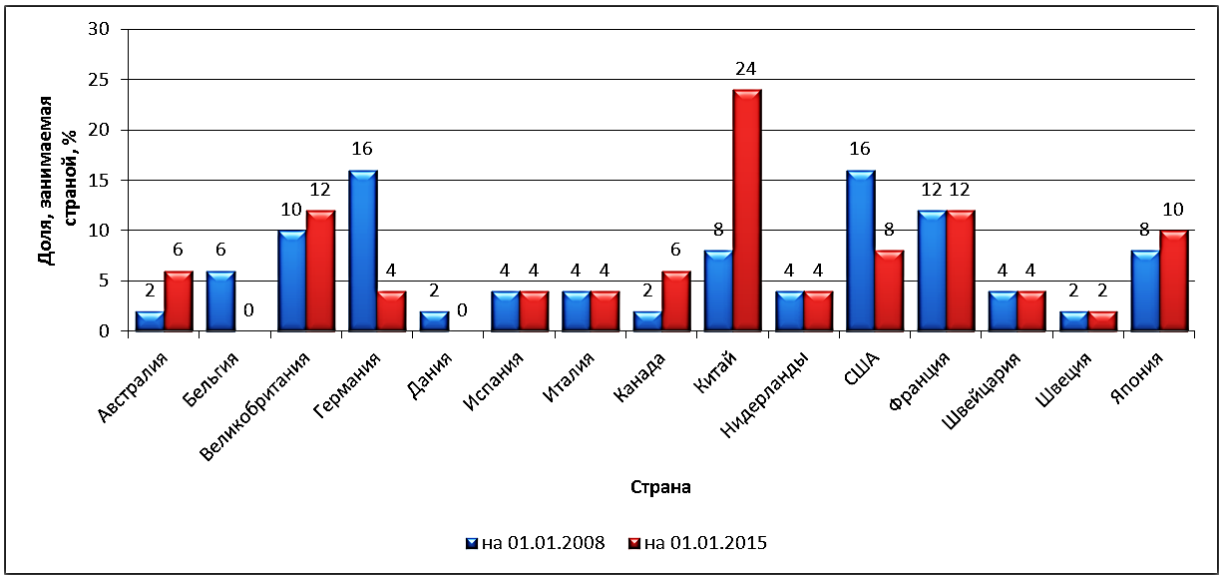

Рис. 2. Распределение ТОП-50 ТНБ по территориальному признаку в сравнении: на начало 2008 и на начало 2015 гг., в % к итогу [2; 3]

Для сравнения авторами выбрано начало 2008 года (период, предшествующий мировому кризису) и начало 2015 года. За прошедшие 7 лет картина распределения ТОП-50 ТНБ по территориальному признаку кардинально изменилась: банки Бельгии (6% от ТОП-50 ТНБ на начало 2008 года) и Дании (2%) к началу 2015 года потеряли свои позиции в ТОПе; значительно сократились доли США и Германии: на 12 (минус 75%) и 8 (минус 50%) п. п. соответственно. Укрепились в рейтинге банки таких стран, как Австралия, Великобритания и Япония: количество банков вышеперечисленных стран выросло на 4, 2 и 2 п. п. соответственно. Однако безусловным лидером по укреплению своих позиций в ТОП-50 крупнейших ТНБ мира является Китай: за 7 лет данной стране удалось увеличить количество своих присутствующих в рейтинге банков в три раза: с 4 до 12 банков (с 8 до 24% в общем числе ТОП-50). Рассматриваемые совокупности различны: об этом говорит индекс различий, составляющий 28%. Также данное положение подтверждается рассчитанными коэффициентами абсолютных структурных сдвигов: линейным, составляющим 3,73% и квадратическим, составляющим 6,02%. Средний относительный прирост удельного веса за рассматриваемый период составил 56% – об этом говорит значение линейного коэффициента относительных структурных сдвигов. Интегральный коэффициент структурных сдвигов К. Гатаева составляет почти 0,50, что говорит о весьма значительном уровне структурных различий. Эти данные подтверждаются также высокими значениями индексов структурных различий Салаи и Рябцева, составляющими 0,38 и 0,28 соответственно. К нестабильности структуры привели такие положения, как троекратное увеличение количества банков Австралии и Китая и сокращение числа немецких банков в 4 раза. Рассмотрим подробнее ситуацию, сложившуюся на глобальном финансовом рынке на начало 2015 года (рис. 3).

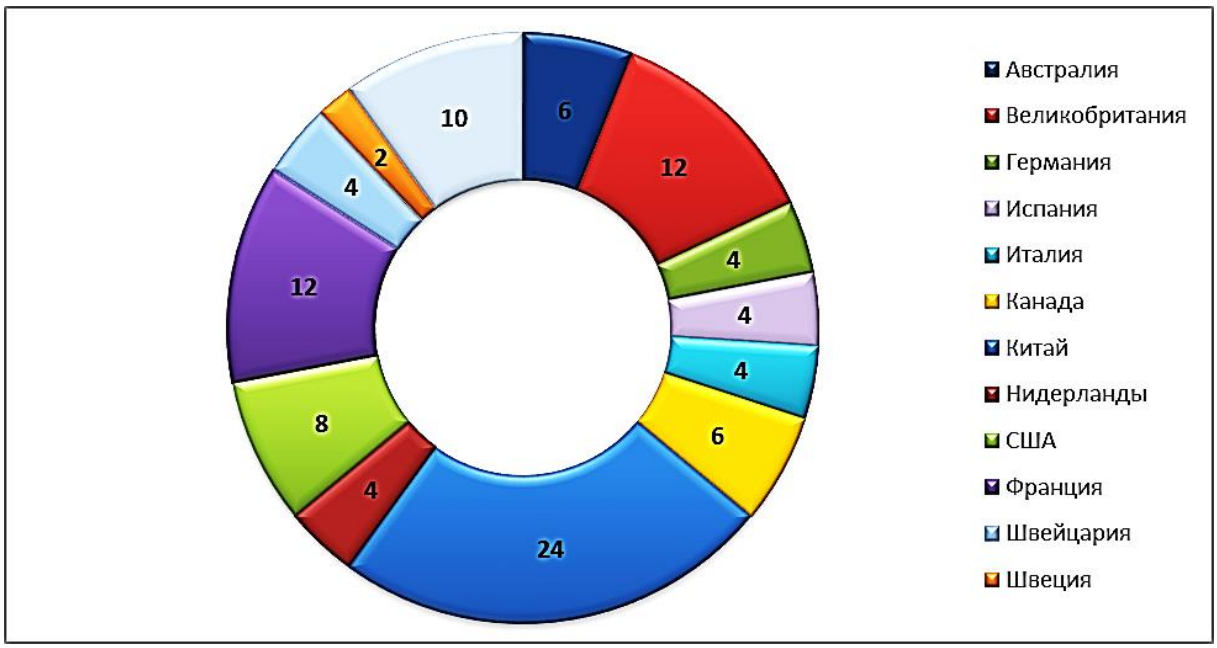

Рис. 3. Распределение ТОП-50 ТНБ по территориальному признаку на начало 2015 года, ед. [2]

Анализируя рис. 3, можно сделать следующие выводы: основную долю (более одной пятой) ТОП-50 ТНБ составляют банки Китая. Несмотря на заметное сокращение, по-прежнему значительной остаётся доля европейских банков: Великобритания и Франция удерживают свои позиции на протяжении последних нескольких лет, не уступая своих мест в рейтинге. Наименьшая доля в распределении банков по территориальному признаку принадлежит Швеции: на 01.01.2015 года в рейтинге 50 крупнейших ТНБ мира был всего лишь один шведский банк.

Типичной для современного международного финансового рынка на протяжении последних лет остаётся тенденция к созданию финансовыми учреждениями концернов и конгломератов. Так, рынок транснационального капитала делится между несколькими десятками крупнейших ТНБ (рис. 4).

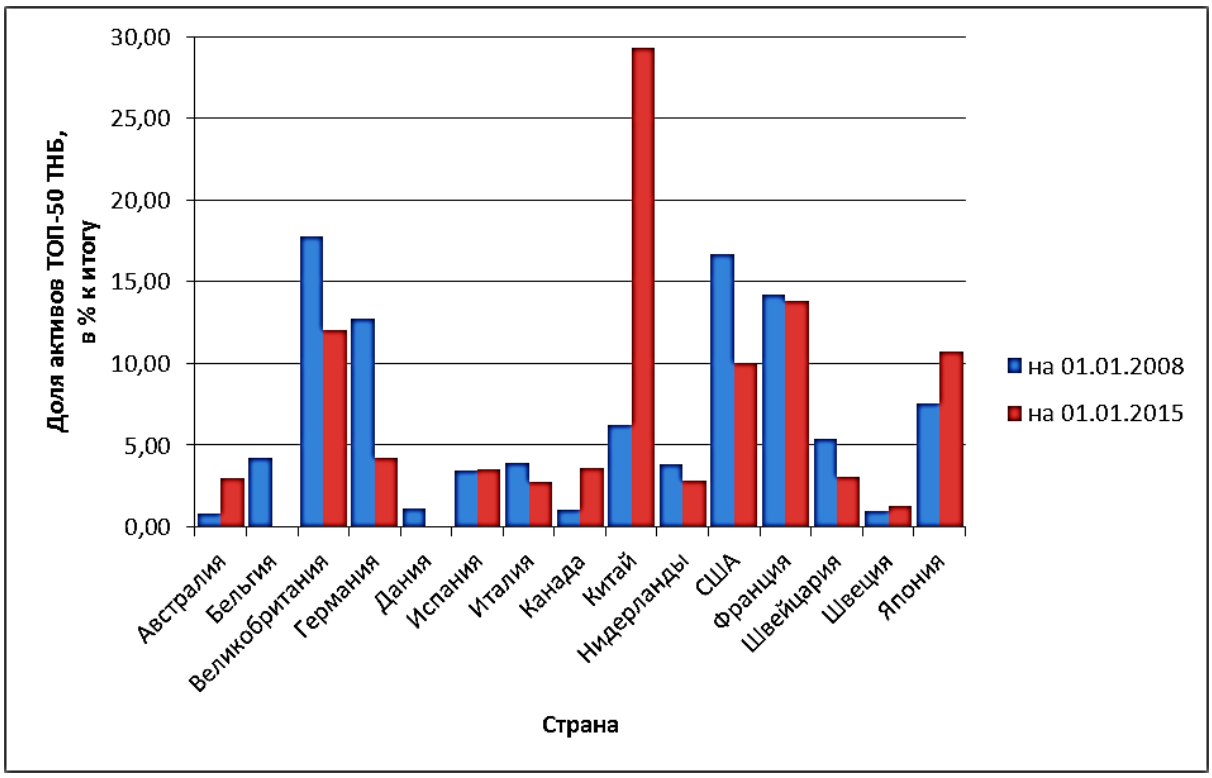

Рис. 4. Распределение активов ТОП-50 ТНБ по территориальному признаку на начало 2008 и 2015 гг., в % к итогу [2; 3]

Как видно из рис. 4, картина аналогична описанной выше (рис. 2). Однако, присутствуют некоторые отличия: несмотря на то, что за прошедшие 7 лет Великобритании удалось увеличить своё присутствие в рейтинге 50 крупнейших ТНБ на одну позицию и представить 6 банков вместо ранее представленных 5, доля активов данных банков за прошедшие годы существенно снизилась: так, если на начало 2008 года активы британских ТНБ составляли почти 18% от общего числа активов 50 крупнейших ТНБ мира, то к началу 2015 года эта цифра снизилась до 12%. Аналогичная ситуация произошла с итальянскими, нидерландскими и французскими ТНБ: доля их активов сократилась на 1,15, 1,04 и 0,39 п. п. соответственно. Доля активов швейцарских банков сократилась чуть менее, чем на 2,5 п. п. Противоположная ситуация наблюдается у шведского банка: за прошедшие 7 лет его активы выросли на 0,29 п. п. Достаточно сильно сократилась доля активов немецких и американских банков, что в значительной степени связано с уменьшением численности ТНБ данных стран в рейтинге. Лидерами роста активов за прошедший период являются Китай и Япония: активы китайских банков

за 7 лет выросли более, чем в 5 раз, что, однако, также связано со значительным увеличением количества китайских банков в рейтинге. Активы японских банков выросли не так сильно: +3,13 п. п. (рост в 1,5 раза).

Структуры распределения активов 50 крупнейших ТНБ мира по территориальному признаку на начало 2008 и 2015 гг. имеют весьма значительный уровень различий: в среднем, сравниваемые удельные веса отклоняются друг от друга на 7%, о чём говорит значение квадратического коэффициента абсолютных структурных различий (использование именно квадратического коэффициента неслучайно, поскольку он более чутко реагирует на сильные колебания структуры). Значение интегрального коэффициента структурных сдвигов К. Гатаева превышает 0,50, составляя 0,53, что говорит о весьма значительном уровне структурных различий. Эти данные подтверждаются также высокими значениями индексов структурных различий Салаи и Рябцева, составляющими 0,49 и 0,40 соответственно. Нестабильность рассматриваемых структур в основном связана со значительным увеличением доли активов китайских и австралийских банков, что, в свою очередь, связано с увеличением количества банков данных стран в рейтинге.

Так с чем же связан такой всплеск увеличения доли китайских банков в рейтинге? Рассмотрим данную ситуацию подробнее. В 2001 году Китайская Народная Республика (КНР) стала членом ВТО, что ознаменовалось периодом максимальной открытости для китайской экономики, а также её стремительным и продолжительным ростом. В 2014 году по объёму ВВП по ППС КНР заняла лидирующую позицию, обогнав крупнейшую экономику мира – США. Помимо этого, объём золотовалютных резервов Китая, представленных в основном золотом, значительно превышает аналогичный показатель в других государствах. Совокупность данных факторов стимулировала активизацию и резкий рост деятельности ТНБ Китая, что впоследствии привело к увеличению роли китайских ТНБ в глобализации мировых финансовых рынков.

В 2008 году произошел мировой экономический кризис, затронувший все развитые страны. В это время в Китае происходил завершающий этап банковской реформы, направленной на акционирование банков, что увеличило капитализацию кредитных организаций Китая, в результате чего в 2009 году лидерами китайской банковской сферы стали пять крупнейших банков, открывшие 47 филиалов и 31 дочернюю финансовую организацию по всему миру.

Безусловно, банки Китая вносят большой вклад в процесс глобализации мировых финансовых рынков, а также составляют эффективную конкуренцию крупнейшим ТНБ Европы, Японии и США. Существует несколько проблем, которые затормаживают дальнейшее продвижение китайских ТНБ на мировой финансовой арене. Во-первых, объём международных банковских операций, который используют китайские ТНБ, не достаточен для усиления лидерских позиций Китая на мировых финансовых рынках, т. е. китайские ТНБ не достаточно активно занимаются инвестиционной деятельностью на зарубежных рынках. Стоит учитывать, что сфера услуг, оказываемых китайскими ТНБ, ограничена традиционной областью предоставляемых услуг, таких как размещение вкладов, кредитование и международные переводы. Исходя из этого, можно предположить, что китайским транснациональным банкам следует увеличить долю своего присутствия на зарубежных рынках. Во-вторых, в настоящее время проблемы деятельности на зарубежных рынках и увеличение уровня риска при проведении международных операций ТНБ Китая приобретают масштабный характер, обостряемые нестабильностью на мировых финансовых рынках и последствиями мирового финансового кризиса 2008 года.

Для увеличения доли присутствия на мировых финансовых рынках и разрешения возникших проблем китайским кредитным организациям необходимо продолжать развитие своей зарубежной деятельности с учетом нестабильности региональных экономик, а также активно развивать направление антикризисного управления в условиях мировых кризисов.

Учитывая замедление экономического роста КНР и негативное воздействие этого фактора на развивающиеся и развитые страны, можно предположить, что в ближайшее время угроза рецессии экономики усиливается.

В мировой экономике рецессией для диверсифицированной экономики крупной страны обозначается экономический рост, который составляет менее 3% в год, что характеризует отрицательные темпы развития.

Китайская экономика имеет ряд причин для возникновения рецессии. Среди них основными являются: формирование избыточных мощностей в большинстве секторов экономики, высокий уровень долговой нагрузки населения, увеличение спекулятивных операций на рынке недвижимости и фондовом рынке. Все эти факторы приводят к возникновению финансовых и биржевых пузырей, которые являются угрозой возникновения финансового кризиса.

В настоящее время правительство Китая активно формируют эффективную экономическую зону за счет больших объемов инвестиций в инфраструктуры зарубежных развивающихся стран, КНР имеет значительные финансовые ресурсы и опыт для управления ими. Китай выступает в роли привлекательной финансовой альтернативы для финансирования развивающихся рынков, где в настоящее время наблюдается острая нехватка собственных средств и инфраструктуры.

Список литературы

1. Ромашова А.И. Роль транснациональных банков в современной мировой экономике [Текст] / А.И. Ромашова [и др.] // Экономика и управление: проблемы, тенденции, перспективы развития: Материалы Междунар. науч.-практ. конф. (Чебоксары, 14 нояб. 2015 г.) / Редкол.: О.Н. Широков [и др.]. – Чебоксары: ЦНС «Интерактив плюс», 2015. – С. 215–218.

2. Bank rankings – top banks in the world // RELX Group plc. – 2016 [Электронный ресурс]. – Режим доступа: http://www.accuity.com/ (дата обращения: 10.03.2016).

3. The world’s biggest banks 2008 // Global Finance Magazine. – 2008 [Электронный ресурс]. – Режим доступа: https://www.gfmag.com/ (дата обращения: 10.03.2016).

4. Top 50 Banks in Top 1000 World Banks 2014 // The Financial Times Limited. – 2015 [Электронный ресурс]. – Режим доступа: http://www.thebankerdatabase.com/ (дата обращения: 10.03.2016).

5. World’s largest banks 2015 // Banks around the World. – 2015 [Электронный ресурс]. – Режим доступа: www.relbanks.com (дата обращения: 12.03.2016).