

**Сейфиева Елена Николаевна**

канд. полит. наук, доцент

**Цыганкова Алена Игоревна**

студентка

Новороссийский филиал

ФГБОУ ВО «Финансовый университет

при Правительстве РФ»

г. Новороссийск, Краснодарский край

## **ВЛИЯНИЕ ДОБЫВАЮЩЕЙ ПРОМЫШЛЕННОСТИ НА ЭКОНОМИКУ СТРАНЫ (НА ПРИМЕРЕ АЗЕРБАЙДЖАНА)**

***Аннотация:** в статье рассматривается нефтяной и газовый сектора промышленности и их влияние на экономику Азербайджана. Прослеживается связь энергетики с занятостью и доходами населения. Рассмотрены главные внешне-торговые партнёры страны и их инвестиционная деятельность. Вынесены прогнозы и рекомендации на будущее для экономического развития.*

***Ключевые слова:** Азербайджан, нефть, газ, экономика, инвестиции, доходы, стратегическое значение, энергетика, зарубежные страны.*

Промышленность является основной отраслью экономики Азербайджана. Она в основном включает в себя машиностроение, топливно-энергетический комплекс, металлургию, электроэнергетику, химическую и другие области. Но стоит выделить из этого списка добывающую промышленность, а именно нефтегазовую, так как она сильнее всех влияет на экономику страны.

В 1994–2008 годах в Азербайджане было проведено большое количество широкомасштабных экономических реформ, что привело к хорошим результатам. Например, 20 сентября 1994 года был подписан «Контракт века» – договор о работе в нефтегазовой добывающей промышленности 13 крупных иностранных компаний. В его рамках 80% чистой прибыли достаётся Азербайджану, а 20% – инвестиционным компаниям. Это поспособствовало росту нефтегазовой

промышленности страны, а также всей экономики в целом. Следует отметить, что вместе с тем развивалась и обрабатывающая промышленность.

Влияние мирового финансово-экономического кризиса (начиная с 2008 года) на Республику Азербайджан было ограничено, в отличие от его соседей или стран Европы. В этот период, благодаря нефтяному сектору, не наблюдалось резкого снижения объемов ВВП и уровня жизни населения страны. Наоборот, экономика продолжала развиваться (наблюдается рост ВВП в среднем на 2,8% в год – табл. 1). Это объясняется тем, что у Азербайджана низкая зависимость от иностранного капитала, а также неразвитый финансовый рынок. Следует отметить, что в структуре ВВП страны преобладает добывающий сектор – около 50,2% от общего показателя ВВП [6, с. 29].

Таблица 1

Валовой внутренний продукт				
	2012	2013	2014	2015
млрд долл.	63,6	68,8	73,2	74,9

Растёт численность граждан, занятых в отрасли промышленности. Например, с 2000 по 2006 год динамика занятых в добывающей промышленности увеличилась с 33,7 тыс. чел. до 41,6 тыс. чел. [7].

На 2015 год наблюдается следующая ситуация занятости: зарегистрировано около 12% населения в сфере промышленности (диагр. 1).

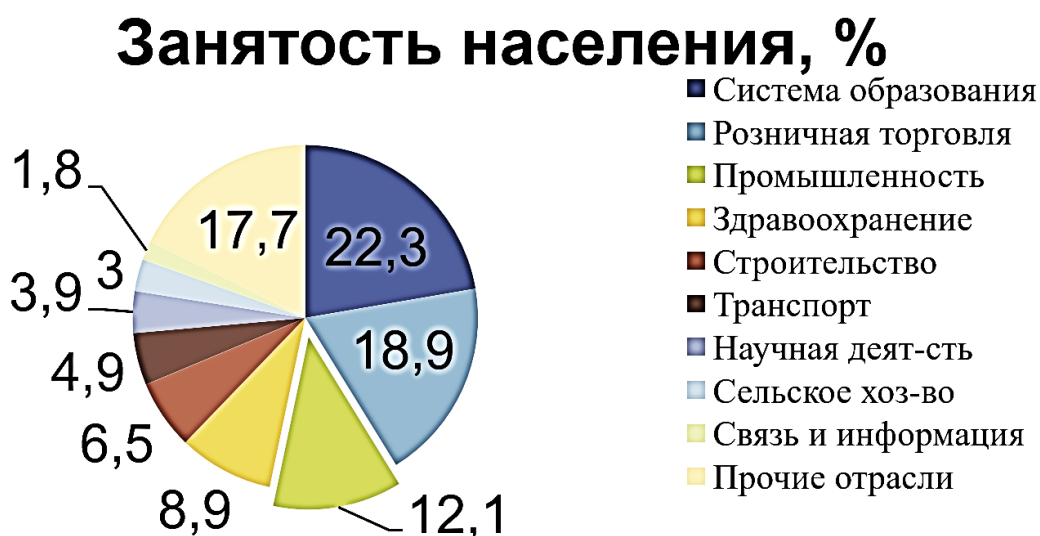


Рис. 1. Структура занятости населения Азербайджана в 2015 г.

Следует отметить, что наиболее высокие заработные платы наёмных работников наблюдаются в добывающей промышленности, а также в финансовом секторе и сфере связи и информационных технологий. Это является следствием того, что наряду с пониманием правительством стратегической важности нефтяного сектора, государство отметило важность развития сферы информационно-коммуникационных технологий, для обеспечения электронного делопроизводства в стране. Развитие энергетической сферы также поставило задачи по упрощению процессов регистрации предприятий, проведению структурных реформ, а также усилению финансовой дисциплины в управлении государственными доходами [5, с. 84–85].

На данный момент доходы от продажи энергоресурсов, которые накапливаются в Госнефтефонде Азербайджана, направляются (как государственные доходы) на финансирование крупных инфраструктурных проектов. Часть средств Нефтяного фонда используется для повышения уровня жизни вынужденных переселенцев: эта проблема появилась из-за конфликта в Нагорно-Карабахском регионе. Следует обратить внимание на то, что снизился уровень неравенства в доходах – с 2012 года разница в доходах городской и сельской местности стала сравнительно небольшая. Вследствие роста экономики Азербайджана также снизился уровень бедности – с 27% в 2010 году до 6% в 2015 (диагр. 2).

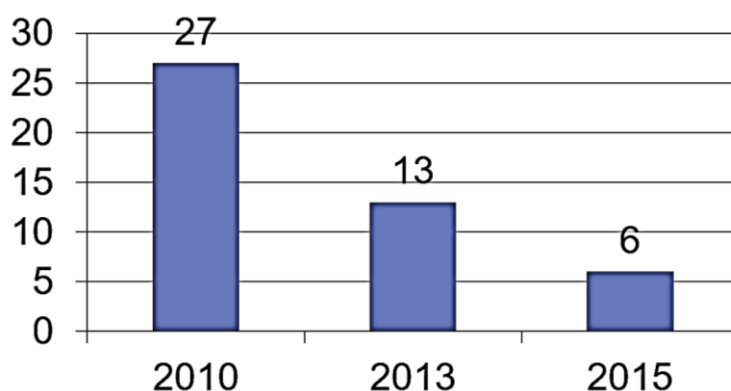


Рис. 2. Динамика уровня бедности в Азербайджане в 2010–2015 гг., %

Также из-за экономического роста наблюдается повышение среднего показателя заработной платы. С 2013 года по 2014 год средняя зарплата повысилась

на 4,7%, а расходы государственного бюджета на зарплаты повысились с 2015 на 28% (табл. 2, график 1).

Таблица 2

Средняя заработная плата		
	2013	2014
долл.	255	267

График 1

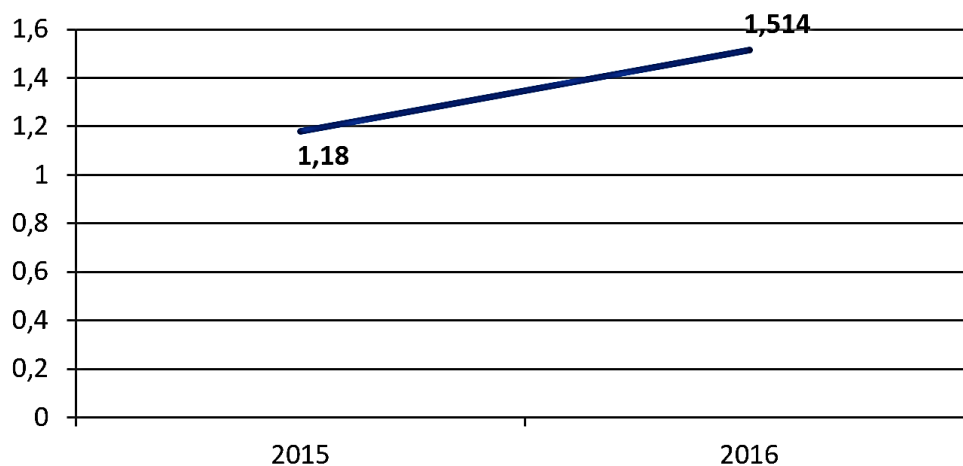


Рис. 3. Расходы госбюджета Азербайджана на заработную плату в 2015–2016 гг., млн долл.

За последние годы Азербайджан значительно улучшил свою конкурентоспособность. В Отчёте о глобальной конкурентоспособности за 2013–2014 годы экономика Азербайджана занимала 39 место по уровню конкурентоспособности из 149 государств.

Условия для привлечения инвестиций в страну на данный момент достаточно благоприятные: экономика республики развивается, происходит стимулирование развития нефтяных секторов [4, с. 34]. Поэтому рост объёма инвестиций обеспечен за счёт нефтедобывающего сектора (табл. 3).

Таблица 3

Инвестиции в основной капитал				
	2012	2013	2014	2015
млрд долл.	16,2	19,5	22,8	22,2

В Азербайджане осуществляют деятельность около 7 тыс. компаний с иностранным капиталом, из которых 40% имеют турецкий капитал и 8,5% (около 600 компаний) – российский.

По вкладу инвестиций в основной капитал республики Великобритания занимает первое место (1,9 млрд долл. за 2015 год), за ней следует Турция (870 млн. долл.) и замыкает тройку Норвегия (724 млн долл.). Россия за 2015 год вложила около 423 млн долл. (диагр.3).

Диаграмма 3

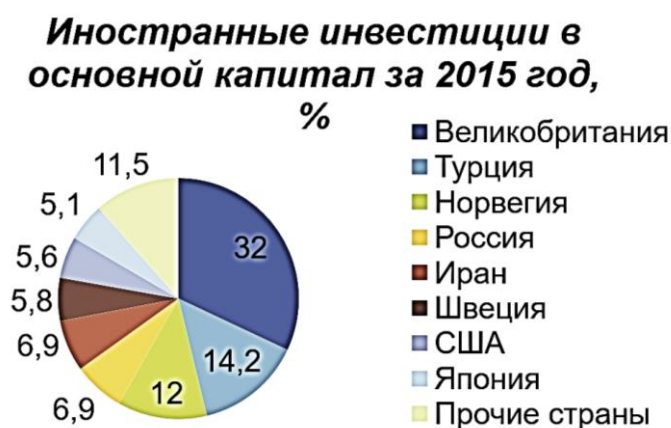


Рис. 4. Иностранные инвестиции в основной капитал в 2015 г., %

Продажа нефти и нефтяных продуктов является основой экспорта Азербайджана. Исследования показали, что сейчас для повышения эффективности экспорта нефти поставлены следующие задачи [2, с. 104]:

1. Снижение себестоимости нефти за счёт использования инновационных технологий и зарубежных инвестиций.
2. Использование средств от экспорта для развития национальной экономики.
3. Эффективное управление по сохранению денежных средств, полученных от экспорта.
4. Сохранение непрерывной макроэкономической стабильности (устранение отрицательных тенденций).

Президент республики И. Алиев отмечает, что энергетическая безопасность является актуальной проблемой современности, и нефтяная стратегия Азербайджана может решить эту проблему на 100–150 лет вперед: сила, по его словам,

заключается в том, что Азербайджан способствует решению данной проблемы и в зарубежных странах.

Анализ показателей за последние годы показывает, что эксплуатация нефтегазовых ресурсов с каждым годом расширяется, что ведёт к повышению стратегического значения страны на мировом рынке энергоресурсов [2, с. 105]. Например, страны Евросоюза импортируют около 50% энергии из Азербайджана, а по прогнозам, этот показатель может вырасти до 70% [1, с. 53]. Нефтегазовые поступления на 2015 год составляют 65,3% доходов.

Следует отметить, что Россия является одним из основных внешних торговых партнёров Азербайджана: республика занимает пятое место из числа стран СНГ. В 1996 году был подписан договор на прокачку азербайджанской нефти по нефтепроводу Баку-Новороссийск. В соответствии с ним ежегодная поставка нефти должна составлять 5 млн. тонн при тарифе в 15,6 долл. за тонну.

Однако настоящие показатели отличаются от тех, которые должны быть. С 2012 года по 2014 год наблюдалось сокращение поставки нефти по маршруту Баку-Новороссийск (табл. 4). Это можно объяснить тем, что не были выполнены планы по добычи нефти – об этом сообщил И. Алиев на заседании в Кабинете Министров [8].

Таблица 4

Поставка нефти по маршруту Баку-Новороссийск				
	2012	2013	2014	2015
млн тонн	2,06	1,75	0,932	1,5

Вместе с этим можно наблюдать резкое падение доходов от экспорта азербайджанской нефти зарубежным странам (с 37,3 млрд долл. в 2014 до 10,2 млрд долл. в 2015). Однако оно, в свою очередь, связано не с падением добычи энергоресурса, а со снижением цен на нефть на мировых рынках.

В течение 2015 года цены на нефть снизились практически в два раза на мировом рынке – это произошло на фоне роста предложения над реальным спросом, который возник из-за большого увеличения поставок американской сланцевой нефти. Саудовская Аравия отказалась снижать добычу энергоресурсов, что

повлекло за собой так называемую «ценовую войну», целью которой является очищение рынка от дорогостоящих проектов (рис. 5).

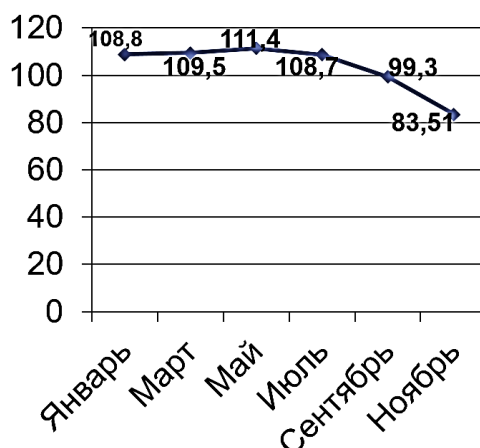


Рис. 5. Стоимость нефти в 2015 г.

В концепции развития программы «Азербайджан 2020: взгляд в будущее» планируется снижение доли энергетического сектора в ВВП с 45% до 20–25% в связи с развитием инновационной экономики и экспорта наукоемкой продукции (ИТ-технологий), а также развитием малого и среднего бизнеса с внедрением инноваций, которые начнут финансировать иностранные компании [4].

Также для ближайшего будущего возможна следующая ситуация. При ухудшении отношений между Турцией и Россией будут страдать торговые связи этих стран, а стратегические энергетические проекты будут нарушать сроки реализации, что сделает Турцию более настойчивой в продвижении проектов в Азербайджане [3].

Подводя итоги можно сказать, что на данный момент в Азербайджане продолжается рост веса нефтяного фактора в экономике. В связи со значительными запасами нефти и газа приоритетами для вложения инвестиций в республике является инвестирование нефтяных и газовых отраслей промышленности. Необходимо дальнейшее расширение участия Азербайджана в региональном сотрудничестве в сфере энергетики, а также укрепление всесторонних взаимовыгодных отношений с другими странами.

### ***Список литературы***

1. Абисогомонян Р. Южный Кавказ в политике диверсификации энергетических ресурсов ЕС // 21-й век. – 2013. – №2 (27). – С. 52–71.
2. Алиев В. Основные приоритетные направления экспорта нефти и газа в Азербайджанской республике // Российский внешнеэкономический вестник. – 2012. – №5. – С. 104–111
3. Грачёв А. Обеспечение энергетической безопасности государств СНГ и ЕАЭС и роль форума стран-экспортеров газа (ФСЭГ) в решении проблем ближневосточного нефтегазового состояния // Международное сотрудничество евразийских государств: политика, экономика, право. – 2015. – №4 (5).
4. Гулиева П. Научно-методологические подходы к созданию инвестиционного обеспечения инновационной деятельности предприятий не нефтяной промышленности в Азербайджане // Гуманитарные, социально-экономические и общественные науки. – 2015. – №10–2. – С. 33–36.
5. Дамирли Ф. Экономический рост в республике Азербайджан и сотрудничество с ООН // Вестник БНТУ. – 2010. – №2. – С. 84–87.
6. Егiazарян А. Регион Южный Кавказ и Центральная Азия в системе отношений ядро-периферия капиталистической макроэкономики // 21-й век. – 2013. – №2 (27). – С. 26–40.
7. Мурадов Р. Уровень и структура занятости населения в условиях глобализации (на примере Азербайджанской Республики) // Кавказ и глобализация. – 2008. – №2. – Т. 2. – С. 72–77.
8. Нефтяное процветание Азербайджана: упущенные доходы и неоднозначные перспективы. – 2014 [Электронный ресурс]. – Режим доступа: [www.odnako.org/blogs/neftyanoie-procvetanie-azerbaydzhana-upushchennie-dohodi-i-neodnoznachnie-perspektivi](http://www.odnako.org/blogs/neftyanoie-procvetanie-azerbaydzhana-upushchennie-dohodi-i-neodnoznachnie-perspektivi) (дата обращения: 31.03.2016).