

Стрекалова Светлана Александровна

доцент, преподаватель

Нутикова Анна Алексеевна

студентка

ФГБОУ ВПО «Сибирский государственный

индустриальный университет»

г. Новокузнецк, Кемеровская область

СТАТИСТИЧЕСКОЕ ИЗУЧЕНИЕ ТРУДОВОЙ МИГРАЦИИ

Аннотация: авторы статьи отмечают, что в конце XX – начале XXI вв. среди миграционных потоков в Россию начинает преобладать поток трудовой миграции, масштабы которого заметно выросли на протяжении последовавшего десятилетия.

Ключевые слова: трудовая миграция, поток иностранных мигрантов, разрешение на работу, патенты, осуществление трудовой деятельности.

Трудовая миграция – это вид миграции, представляющий собой территориальное передвижение людей из регионов с негативной экономической ситуацией с целью поиска места работы. В основном, трудовая миграция вызвана стремлением повысить заработок, путем более оплачиваемой работы.

Различают внутреннюю и международную трудовую миграцию. Под внутренней миграцией понимают переезд людей внутри одного государства, а под международной – переезд с пересечением границы государства.

Международная трудовая миграция так же разделяется на несколько видов по временному признаку:

1. Безвозвратная миграция. Переезд в другую страну на постоянное место жительства.
2. Цикличная миграция. Временная смена места жительства на определенный срок (неделя, месяц, год и т. д.) с возвращением к прежнему месту жительства.
3. Сезонная миграция. Переезд в другую страну на время сезона, т.е. для сезонной работы (сельское хозяйство, туристическая сфера деятельности и т. д.)

4. Маятниковая миграция. Ежедневные выезды за границу с целью работы.

5. По данным, приведенным главой ФМС, на данный момент в России находится около 9,5 млн иностранных мигрантов. Из них примерно 1,3 млн. работают законно и 4,5 млн являются нелегальными мигрантами.

Рассмотрим численность иностранных граждан, осуществляющих трудовую деятельность в России в 2013–2014 гг. по данным ФМС России.

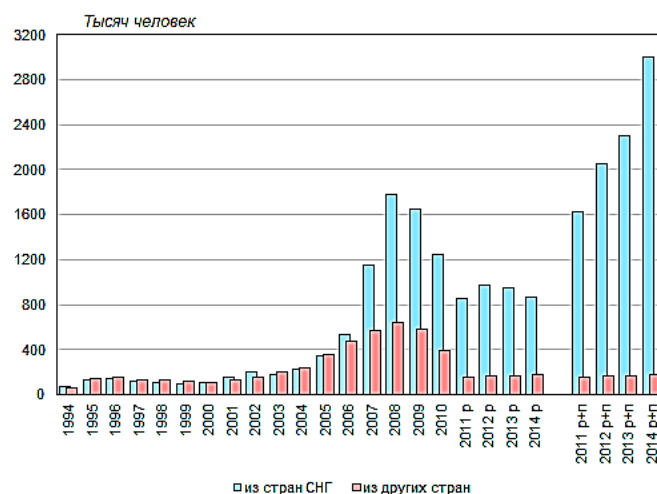


Рис. 1. Численность иностранных граждан, осуществляющих трудовую деятельность в России в 2013–2014 гг.*

*за 2011–2014 годы – число имевших действующее разрешение на работу на конец года (р), число имевших действующее разрешение на работу на конец года и получивших патенты на осуществление трудовой деятельности у физических лиц в течение года (р+п); 2014 год – без учета сведений по Крымскому федеральному округу.

На данном рисунке мы видим, что в 2013г. число трудовых мигрантов, имевших действующее разрешение на работу на конец года, сократилось по сравнению с 2012 г до 1111,5 тысячи человек (на 3,2%). Так же снижение продолжалось и в 2014 г. достигнув на конец года отметки 1043,8 тысячи человек, что на 6,7% меньше, чем в 2013 г.

Что касается иностранных мигрантов из стран СНГ, имевших разрешение на работу и получивших патенты, то их число стабильно возрастало. Таким образом, в 2013 г. патенты получили 1356,7 тысяч человек (что на 25,6% больше,

чем в 2012 г.), а в 2014 г. – 2134 тысячи человек (что в 1,6 раза больше, чем в 2013 г.) (рис. 1).

Далеко не все приезжие граждане работают в России легально, многие из них осуществляют трудовую деятельность без разрешения и наличия патентов на осуществление трудовой деятельности.

Так по данным за 2013 г. доля занятых иностранными гражданами в России, имевших действующее разрешение на работу на конец года, составила 1,6%, от общей численности экономически занятых, а доля получивших патенты в течение года – 1,9%.

По данным за 2014 г. доля иностранной рабочей силы в общей численности экономически занятых в России поднялась до 4,4%, а доля трудовых мигрантов, имевших разрешение на работу, снизилась до 1,4%. При этом доля получивших патенты в течение года возросла до 3%.

В основном на заработки в Россию приезжают иностранные граждане в возрасте от 18 до 29 лет. При этом число мужчин преобладает над числом женщин, независимо от возраста.

По данным ФМС России, рассмотрим число иностранных граждан по полу и возрасту в 2013–2014 гг.

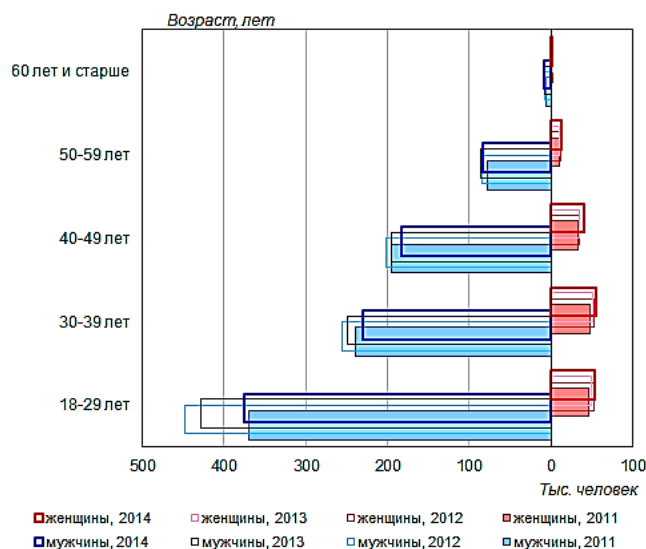


Рис. 2. Число иностранных граждан, имевших действующее разрешение на работу в России, по полу и возрасту, тысяч человек на конец года (без учета сведений по КФО)

На рисунке 2 мы можем увидеть то, что наибольшее число мигрантов составляют мужчины в возрасте от 18 до 29 лет (около 84,5% в 2014 г.), как уже было сказано выше. Наибольший удельный вес женщин приходится на возрастную группу от 30 до 39 лет (19,4%).

В 2014г. доля потока мигрантов от 18 до 29 лет составила 41%, от 30 до 39 лет – 27% и от 40 до 49 лет – 21%.

Снижение численности привлекаемой в экономику России иностранной рабочей силы на основании разрешений на работу в 2014 году шло в основном за счет молодых мужчин (больше всего – на 12% – в возрасте 18–29 лет). Число женщин, получивших разрешение на работу в России, напротив, увеличивалось, хотя и оставалось небольшим.

В Россию идет большой поток мигрантов из разных стран мира. Если до 2006 г. наибольшее количество мигрантов приезжали на территорию РФ из Украины, то в последние годы наиболее крупными поставщиками рабочей силы стали Узбекистан и Таджикистан.

Рассмотрим число стран СНГ, осуществляющих трудовую деятельность в России за 2013–2014 гг., по данным ФМС России.

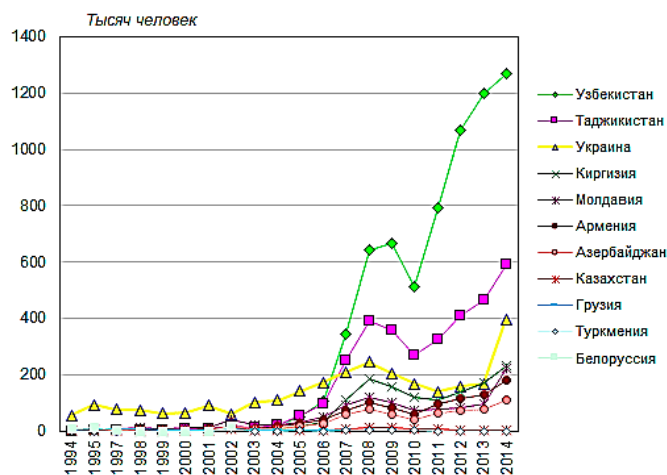


Рис. 3. Число граждан стран СНГ, осуществлявших трудовую деятельность в России, 2013–2014 гг.*

**за 2013–2014 годы представлено число имевших действующее разрешение на работу на конец года и получивших патенты на осуществление трудовой деятельности у физических лиц за год (без учета сведений по Крымскому федеральному округу).*

На данном рисунке мы видим, что в общем числе иностранцев, имевших разрешение на работу по состоянию на конец 2014 года, 83% (866 тысяч человек) составляли граждане стран СНГ, в том числе граждане Узбекистана – 40% (422 тысячи человек), граждане Таджикистана – 14% (146 тысяч человек), граждане Украины – 13% (140 тысяч человек). Среди граждан стран дальнего зарубежья (16,9%) преобладали граждане Китая – 7% (71,7 тысячи человек).

Среди иностранцев, получивших патенты на осуществление трудовой деятельности у физических лиц – граждан России в течение 2014 года, граждане Узбекистана составили почти 40% (849 тысяч человек), граждане Таджикистана – 21% (444), граждане Украины – 12% (256), граждане Молдавии – 8% (180), граждане Армении и Киргизии – примерно по 7% (149 и 157 тысяч человек), граждане Азербайджана – 4,5% (97 тысяч человек). Число граждан Казахстана среди получивших патенты незначительно (0,2 тысячи человек), а граждан Туркмении нет вовсе.

На данный момент наибольший процент трудовых мигрантов в России составляют иностранные граждане. Но значительное превышение численности иностранных мигрантов над мигрантами СНГ было далеко не всегда. Так, например, в 2006 г. трудовая миграция из стран СНГ немного превысила поток мигрантов из зарубежных стран, а в 2007 г. уже заметно опережала приток иностранной рабочей силы.

Почему же такое большое количество трудовых мигрантов едут на заработки в Россию?

Главной причиной трудовой миграции является существенная разница в оплате труда. Вторичной причиной является стремление к более полной профессиональной самореализации.

С 2006г. в России начала уменьшаться численность населения в трудоспособном возрасте и уменьшается до сих пор. И по прогнозам многих экспертов в дальнейшем убыль трудоспособного населения будет продолжаться. В связи с данной ситуацией, России не обойтись без использования иностранной рабочей силы.

Список литературы

1. Масштабы трудовой миграции в Россию [Электронный ресурс]. – Режим доступа: http://russiancouncil.ru/inner/?id_4=2342#top-content

2. Число иностранных граждан, получивших разрешение на работу в России, снизилось в 2014 году на 6%, а число получивших патенты возросло в 1,6 раза [Электронный ресурс]. – Режим доступа: <http://www.demoscope.ru/weekly/2015/0635/barom05.php>