

Трубникова Наталья Евгеньевна

студентка

Лысенко Лариса Александровна

студентка

ФГБОУ ВО «Юго-Западный

государственный университет»

г. Курск, Курская область

ЕСТЕСТВЕННОЕ И МЕХАНИЧЕСКОЕ ДВИЖЕНИЕ НАСЕЛЕНИЯ КУРСКОЙ ОБЛАСТИ

Аннотация: авторами данной научной статьи представлен анализ естественного и механического движения населения Курской области в период с 2010 г. по 2015 г. С помощью системы показателей исследуются тенденции данных демографических процессов.

Ключевые слова: смертность, рождаемость, естественный прирост, механический прирост, Курская область.

Курская область с точки зрения комфортности природных условий относится к территориям, более подходящим для проживания народонаселения. Здесь близкое к подходящему соотношение ресурсов тепла и влаги, чернозема, ярко выражены сезоны года, фактически нет опасных природных явлений, другими словами регион владеет великолепными природными возможностями для жизни народонаселения.

Для изучения демографических процессов мы детально проанализировали статистические показатели общих коэффициентов рождаемости, смертности, естественного прироста, количество прибывших, выбывших и миграционного сальдо в период с 2010 по 2015 год [1].

Статистические данные свидетельствуют об уменьшении численности народонаселения в Курской области (рис. 1). Рассмотрим основные компоненты, влияющие на изменение количества населения.

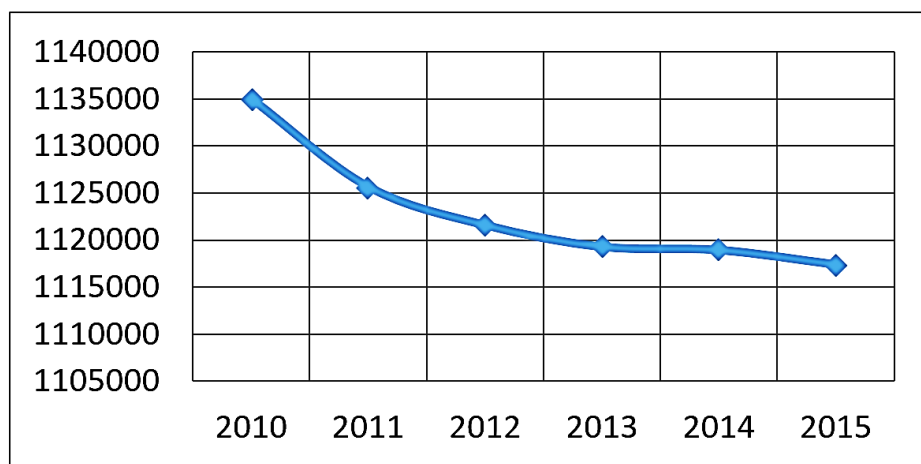


Рис. 1. Динамика численности населения Курской области

Коэффициент рождаемости. По достоверным сведениям Фонда ООН в области народонаселения, в мире принята следующая шкала рождаемости, менее 15 низкий уровень; 15–20 уровень ниже среднего; 20–30 средний уровень; 30–35 выше среднего; 35–40 высокий; 40 и более чрезвычайно высокий.

Согласно данным оценкам Курская область располагается в зоне довольно невысокой рождаемости.

Динамика рождаемости представлена на рисунке 2.

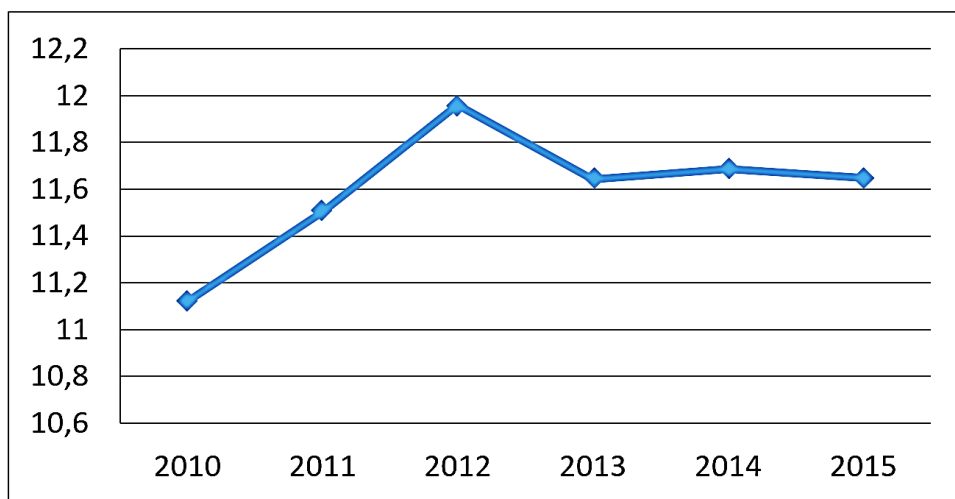


Рис. 2. Динамика рождаемости в Курской области

За исследуемый период коэффициент рождаемости был наибольшим в 2012 году и составил 11,9%, после этого довольно быстро снижался. В 2014 году наблюдалось маленькое увеличение рождаемости на 0,06%. В настоящее время общий коэффициент рождаемости достигает 11,3 %.

Коэффициент смертности. По достоверным сведениям Фонда ООН в области народонаселения, во всем мире принята следующая шкала смертности: менее 5 низкая; 5–10 средняя; 10–15 выше среднего; 15–20 высокая; свыше 20 очень высокая. Для Курской области отличительна высочайшая смертность народонаселения.

Младенческая смертность, другими словами смертность детей на первом году жизни, является одним из основополагающих показателей не только здоровья населения, но и в общем уровня жизни и качества работы системы здравоохранения. Данный признак в большей степени, чем смертность иных возрастных групп, определяется степенью развития здравоохранения [2].

Критерии оценки общего коэффициента младенческой смертности: низкий – до 10,0‰, средний – 10,1‰ – 19,9‰, высокий – 25‰ и более. Для Курской области присущ низкий уровень младенческой смертности. Однако в 2013 году наблюдается довольно высокий уровень младенческой смертности. Он составил 8,4‰. Начиная с 2014 года, наблюдается снижение коэффициента младенческой смертности.

Коэффициент естественного прироста, демонстрируя соотношение процессов рождаемости и смертности, помогает представить единую картину изменения численности населения в результате его естественного воспроизводства (рис. 3).

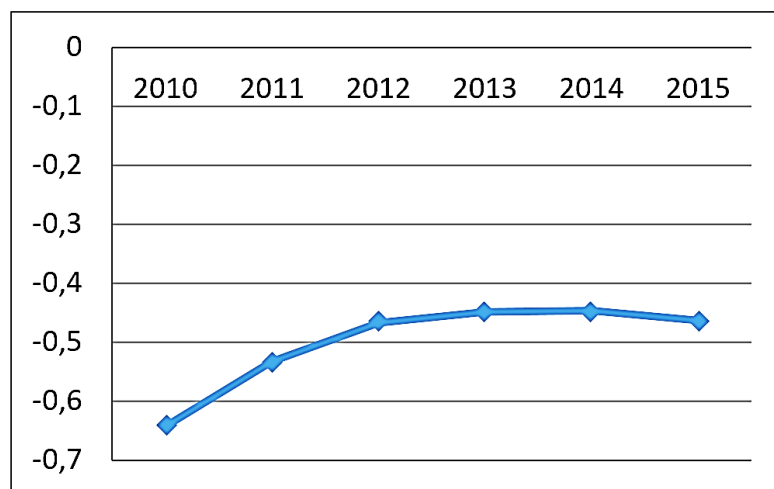


Рис. 3. Общий коэффициент естественного движения населения Курской области в 2010–2015 гг.

Наиболее критично ситуация с естественной убылью населения сформировалась в начале изучаемого периода (2010 г.). Некоторое выравнивание ситуации в середине изучаемого периода (2012–2015 гг.) связано с повышением рождаемости предположительно в следствии проводимой в нашей стране демографической политики [3]. Несмотря на некоторое улучшение естественного воспроизводства, показатели в течении исследуемого периода остаются отрицательными. Очевидно, данная тенденция сохранится и в будущем.

К механическому движению населения относится миграция. Большое влияние на миграционный поток Курской области оказывают курские учреждения высшего и среднего образования. В связи с наличием статуса регионального центра в качестве одного из ведущих образовательных центров России, каждый год отмечается увеличение количества иностранных студентов и также прибывающих в Курской области для обучения.

За изучаемый период наблюдается повышение миграционного прироста. Но в 2014 году было замечено сокращение численности прибывших и равняется 32,9‰. На конец анализируемого периода установлена полезная динамика прибывших (в 2015 г. – 37,5‰).

Следовательно, в Курской области происходят активные миграционные процессы, которые характеризуются ростом народонаселения. Также, количество жителей нашей планеты, которые прибыли в регион с каждым годом возрастает.

Это связано с тем, что Курская область считается благоприятной территорией для жизнедеятельности населения. Положительное сальдо миграционных потоков области свидетельствует о том, что мигранты, проживающие в регионе, пополняют его трудовой потенциал, который так необходим для развития региона.

Проведя анализ естественного и механического движения Курской области, мы сделали вывод, что уменьшение численности населения обусловлено повышением уровня смертности, который за период исследования остается на высоком уровне.

Список литературы

1. Сводный статистический ежегодник Курской области: Стат. сб. / Курский областной комитет государственной статистики. – Курск, 2015.
2. Гакова О.В. Демография и статистика населения // Логос. – 2013. – 192 с.
3. Сапронов А.В. Молодая семья в современной российской действительности / А.В. Сапронов, Н.Ю. Воронцева // Известия Юго-Западного государственного университета. Серия: Экономика. Социология. Менеджмент. – 2013. – №1. – С. 276–279.