

Тупикина Елена Николаевна

канд. экон. наук, доцент,
руководитель ОП «Бизнес-статистика и аналитика»

Оганнисян Эрикназ Геворговна

студентка

ФГАОУ ВО «Дальневосточный федеральный университет»

г. Владивосток, Приморский край

СТАТИСТИЧЕСКИЙ АНАЛИЗ РОЖДАЕМОСТИ ДЕТЕЙ В РОССИИ В СРАВНЕНИИ СО СТРАНАМИ АТР

***Аннотация:** в данной статье рассмотрен демографический показатель рождаемости. Раскрыта сущность демографического показателя рождаемости. Проанализированы изменения на протяжении исследуемого периода. Проведен сравнительный анализ уровня рождаемости в Приморском крае и Китае. Отражены статистические данные, характеризующие рождаемость населения в Приморском крае и Китае.*

***Ключевые слова:** рождаемость, демография, уровень жизни, АТР, Приморский край.*

Одним из важнейших демографических показателей является статистический показатель – рождаемость. Рождаемость – частота рождений в определённой социальной среде [1]. Несмотря на то, что рождаемость населения – это процесс биологический, решающее воздействие на этот показатель оказывают социально-экономические условия в стране и в обществе. Уровень рождаемости напрямую регулируется человеком, его жизненными, социальными и экономическими установками. Также большое влияние на рост или снижение рождаемости оказывает множество общественных факторов, одним из них является национальная традиция, присущая каждому населению. Учитывая особенности менталитетов мира был проведен статистический анализ рождаемости детей России в сравнении со странами АТР.

Рождаемость является основным демографическим процессом. Именно в настоящее время в нашей стране и других рассматриваемых индустриальных странах оказывает решающее влияние на изменение воспроизводства населения.

Долгое время многие страны сталкивались с проблемой низкой рождаемости. К началу двадцать первого века населения различных стран мира стало справляться с этой проблемой. Повысился уровень жизни стран, число смертей сокращалось, уровень рождаемости повышался в связи с благополучными и стабильными условиями стран.

В частности, такая проблема была и в России. До двадцать первого века в России была низкая рождаемость и связано это с влиянием катастрофических событий XX века. А именно: Первая мировая война, Великая Отечественная война, гражданская война. Все эти события оказали на мало важное влияние на уровень рождаемости, произошел резкий спад населения, в частности мужского пола, что сказалось на снижении рождаемости в стране [2].

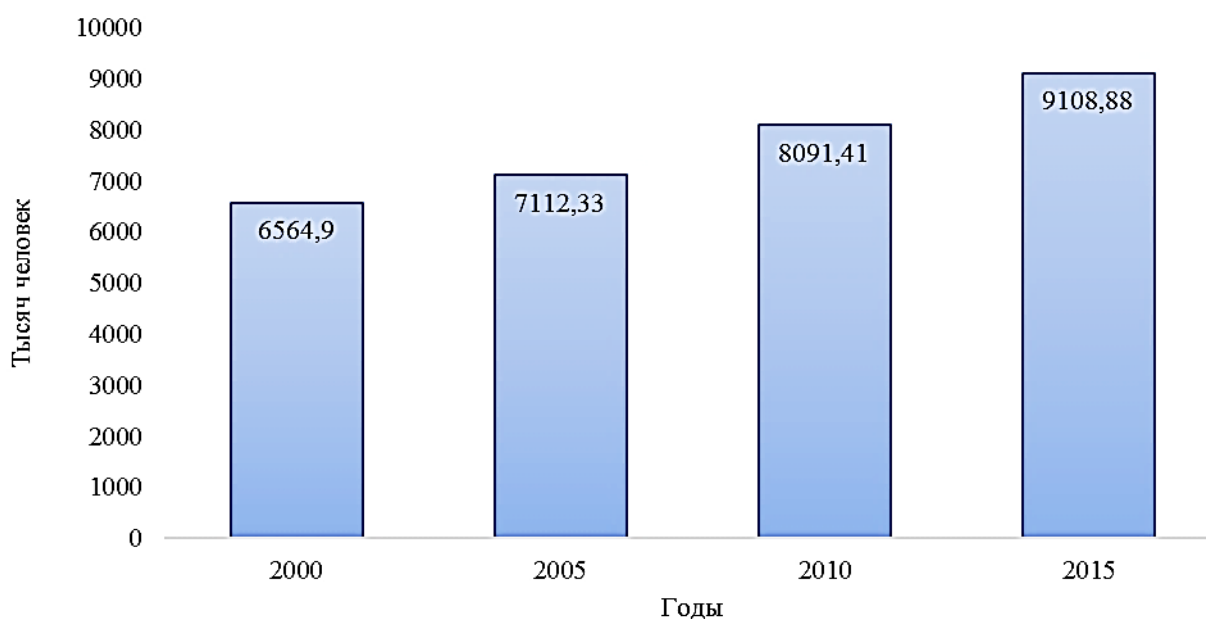


Рис. 1. Число рождений в России в период 2000–2015 годы

На рисунке представлена динамика рождаемости в России за выбранные периоды. Увеличение числа рождений начинается с 2000 года и уже к 2005 году произошло увеличение числа рожденных на 8% в сравнении с предыдущими го-

дами, что в абсолютном соотношении составило 1,08 тысяч человек. Положительная тенденция продолжилась до 2015 года. На момент анализа данных за рассматриваемый период, к 2015 году произошло увеличение числа рожденных на 39% в сравнении с отчетным 2000 годом, что составило увеличение на 1,39 тыс. чел. В целом наблюдается положительное изменение рождаемости населения в стране. Такому увеличению числа рождений способствует благоприятная возрастная структура населения – число женщин основного детородного возраста (до 30 лет) на данный момент находится в стадии становления и роста [3].

Уровень рождаемости зависит от уровня жизни людей. Многое зависит от семейного устройства, от обеспеченности семьи. Нередко рождаемость снижается и связано это именно с материальным благосостоянием семьи.

Исходя из того, что наша страны тесно взаимодействует с Азиатско-Тихоокеанским регионом (АТР), рациональным будет сравнить Россию с Китаем. Потенциально эти страны отличны своим устройством и самое главное – национальными традициями. В России все направлено на повышение рождаемости, создан материнский капитал, для мотивирования семей к рождению второго ребенка. В Китае продолжительное время было введено ограничение на рождение второго ребенка в семье, с 1979 года действовала политика «одна семья – один ребенок». Сейчас несмотря на то, что в 2013 году вышло послабление для супружеских пар, если они являются единственными детьми в семье, им разрешается рожать второго ребенка. Такие нововведения в Китае оценили без энтузиазма. В настоящее время над ними нависла новая проблема. Мужчин в Китае на сегодняшний день проживает на 33 миллиона больше, чем женщин. На рисунке 2 представлено число рождений в Китае за рассматриваемый период.

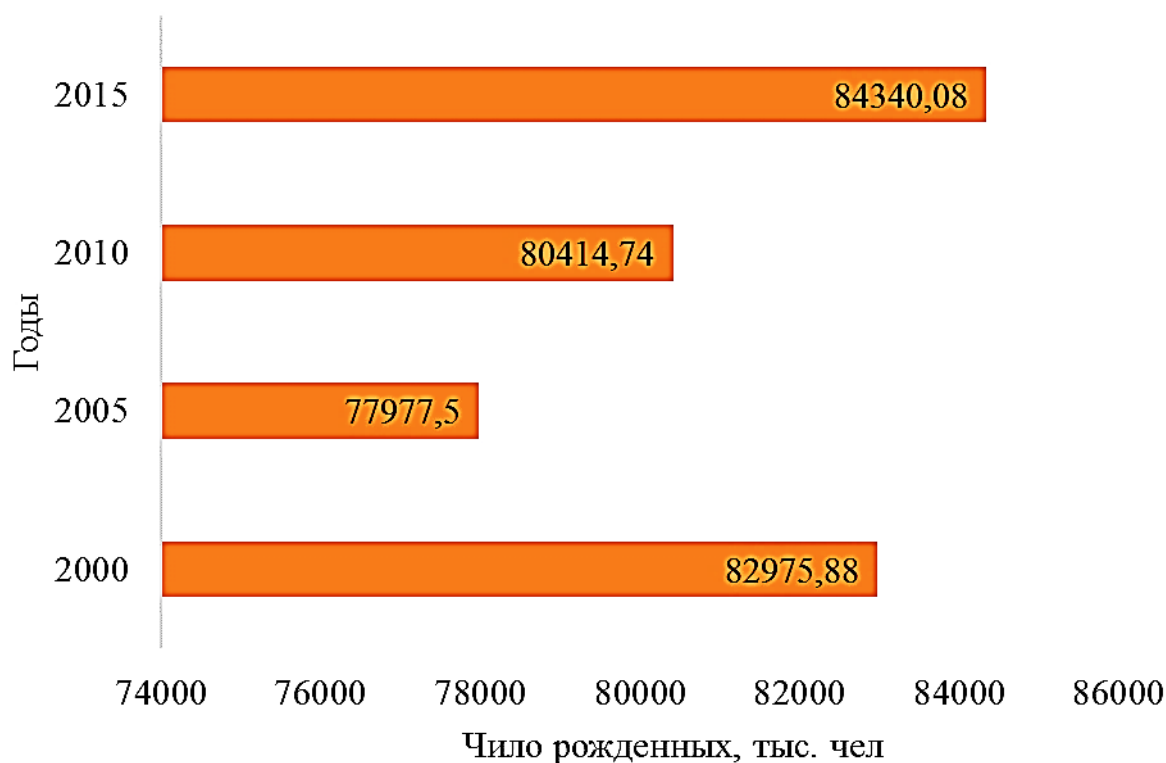


Рис. 2. Число рождений в Китае в период за 2000–2015 годы

После введения политики «одного ребенка» рождаемость в Китае спала. В 2005 году по сравнению с 2000 наблюдался снижение числа рожденных на 6%, что составило 4998,3 тыс. чел. Затем к 2010 году рождаемость повысилась на 3% в сравнении с предыдущим годом. В 2015 году наблюдалось положительное изменение числа рожденных и к началу года было зафиксировано 84 340,08 тыс. чел, что на 2% больше, чем в базисном 2000 году и на 5% больше предыдущего года.

На рисунке 3 представлен предсказанное число рождаемости в России за следующие 15 лет. Если социально-экономические условия в стране останутся на данном уровне или станут повышаться, то происходит положительное изменение числа рожденных в России. Для этого в нашей стране действует множество программ для мотивирования населения.

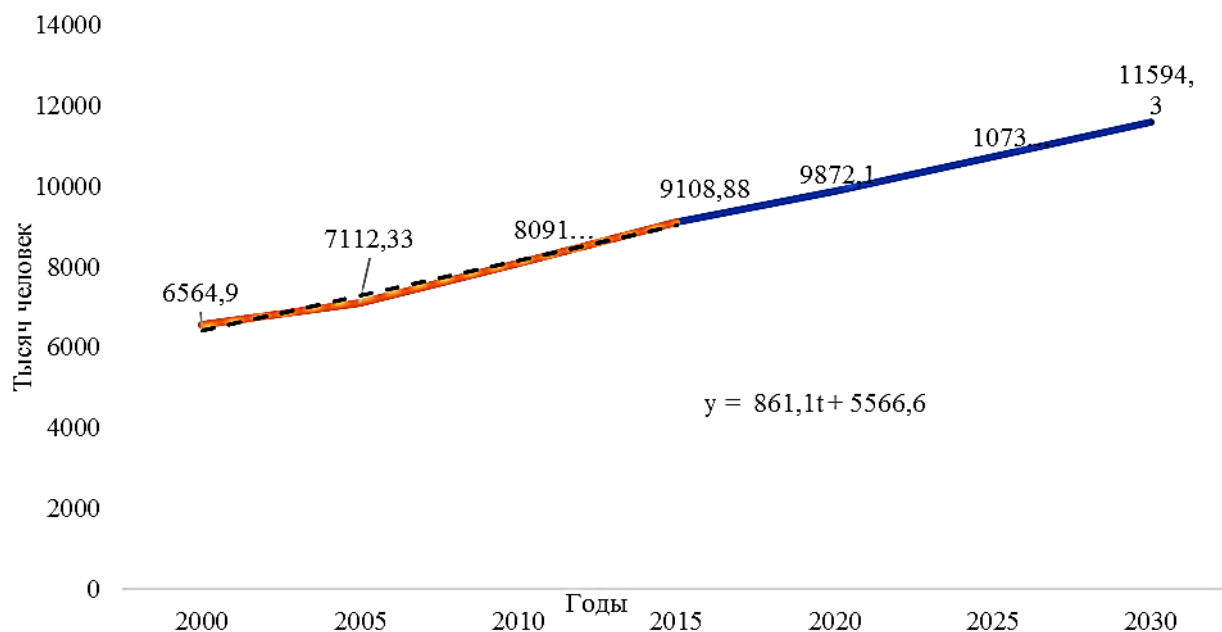


Рис. 3. Предсказанное число рождений в России за 2000–2030 годы

Повышение рождаемости, также увеличение продолжительности, качества и доступности услуг здравоохранения и социальной защиты – все это является главными направлениями государственной политики каждой страны.

Влияние социальных факторов проявляется в том, что продолжительность жизни женщины постепенно увеличивалась, параллельно улучшается в том, что продолжительность жизни женщины постепенно увеличивается, параллельно улучшается ее качество, все дальше отодвигается граница детородного периода, расширяя тем самым возможности репродуктивной функции.

Список литературы

1. Борисов В.А. Демография: Учебник для вузов. – М., 2001.
2. Демографическая история СССР и России в зеркале поколений. Статья Алена Блюма и Сергея Захарова [Электронный ресурс]. – Режим доступа: <http://www.infran.ru/>
3. Оценка рождаемости населения. Официальный сайт мировой и региональной статистики [Электронный ресурс]. – Режим доступа: <http://knoema.ru>

4. Статья Министра иностранных дел России С.В. Лаврова «Политика России в Азиатско-Тихоокеанском регионе: к миру, безопасности и устойчивому развитию» [Электронный ресурс]. – Режим доступа: <http://www.mid.ru>