

Скалубо Кирилл Дмитриевич

студент

Институт экономики и менеджмента
ФГБОУ ВО «Сибирский государственный
индустриальный университет»
г. Новокузнецк, Кемеровская область

Стрекалова Светлана Александровна

старший преподаватель
ФГБОУ ВО «Сибирский государственный
индустриальный университет»
г. Новокузнецк, Кемеровская область

СТАТИСТИЧЕСКИЙ АНАЛИЗ БЕЗРАБОТИЦЫ В РОССИИ

***Аннотация:** в данной работе рассмотрено понятие безработицы, дана классификация ее видов. Проанализирована динамика безработицы в России за последние десять лет. Предоставлена структура безработицы в России и выявлены причины региональной безработицы.*

***Ключевые слова:** безработица, динамика безработицы, Россия, анализ безработицы, регионы России.*

Прежде чем перейти к рассмотрению статистики и проблемы безработицы в России, определим, что же представляет собой безработица. По методологии МОТ, которое с некоторыми изменениями использует Росстат, уровень безработицы – это отношение числа экономически активного населения в возрасте 15–72 лет, которое на момент обследования не имели работы, искали её и были готовы к ней приступить, к общему количеству экономически активного населения.

Принято выделять естественную и истинную безработицу. Естественная безработица связана со сменой места работы или нежеланием работать отдельных социальных групп. Истинная безработица представлена безработицей

вследствие технического развития либо масштабных экономических реформ, региональной безработицей, характерной по определенным причинам тому или иному региону, циклической, связанной с экономическими кризисами и скрытой безработицей, практически не фиксируемой статистическими службами.

Рассмотрим динамику численности безработных за последние десять лет.

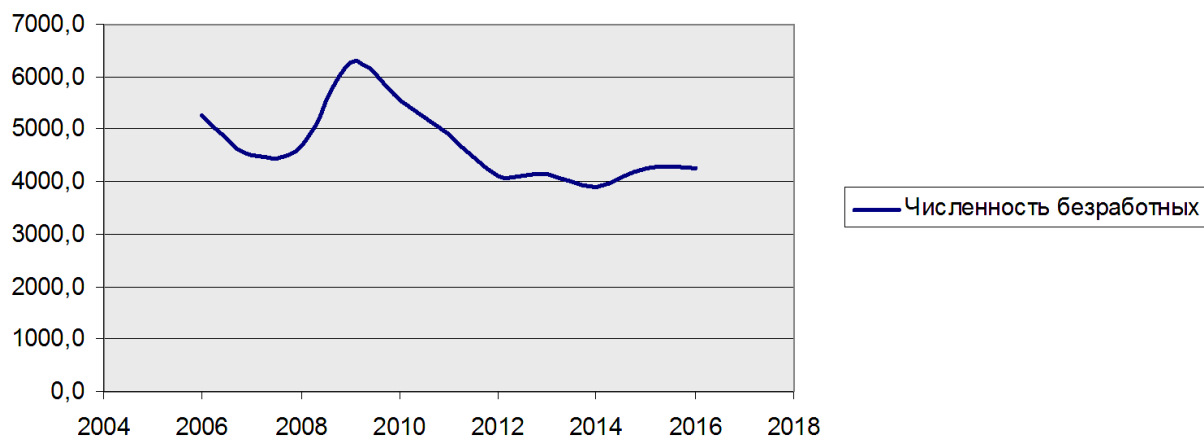


Рис. 1. Динамика численности безработных в России за 2006–2016 гг., тыс. чел.

По данным график видно, что самый высокий уровень безработицы наблюдался в 2009–2011 гг. во времена экономического кризиса в стране, затем ситуация стабилизировалась, а с 2014 года численность безработных снова несколько выросла и продолжает оставаться и по сей день на этом уровне.

Рассмотрим структуру безработицы по округам.

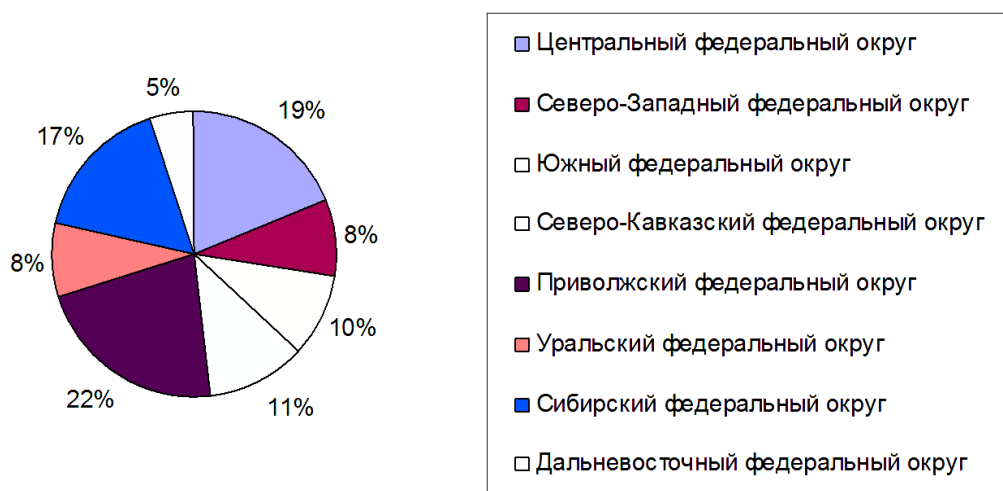


Рис. 2. Структура безработицы в 2009 году

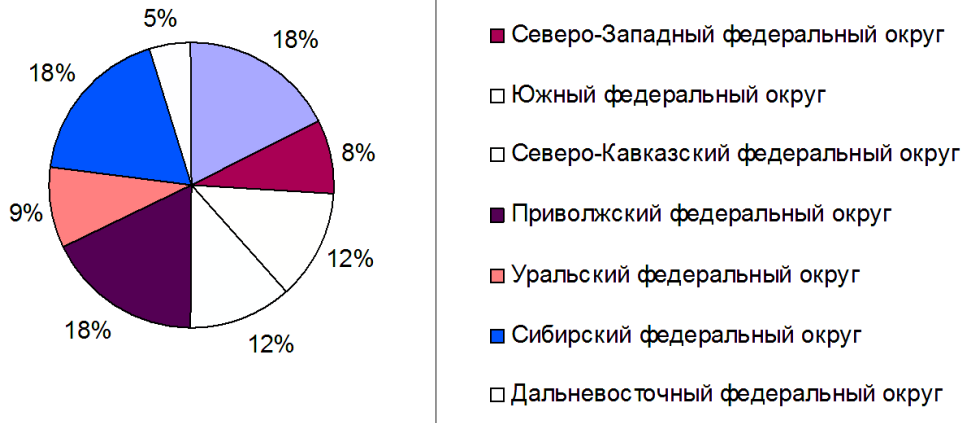


Рис. 3. Структура безработицы в 2016 году

По данным рисунков 2–3 видно, что структура безработицы в региональном разрезе практически не изменилась за данные годы. Самый высокий уровень безработицы наблюдается в Центральном, Приволжском и Сибирском округах. Давайте посмотрим, как складывается ситуация в региональном разрезе.

В региональном разрезе наихудшая ситуация в республике Ингушетия – уровень безработицы там равен 29,9% в 2016 году. В других Северо-Кавказских республиках, а также Калмыкии, Забайкальском крае, Севастополе, республике Тыва и в Ненецком АО уровень безработицы превышал 10%.

Уровень безработицы в пределах 3% отмечается только в Москве и Санкт-Петербурге. Именно в Центральной части России, уровень безработицы либо не превышает, либо превышает незначительно средний по стране показатель в 5,8%. На значительной части территории России безработица достигает 6–8% от количества экономически активного населения, среднее значение 7% (рис. 4).

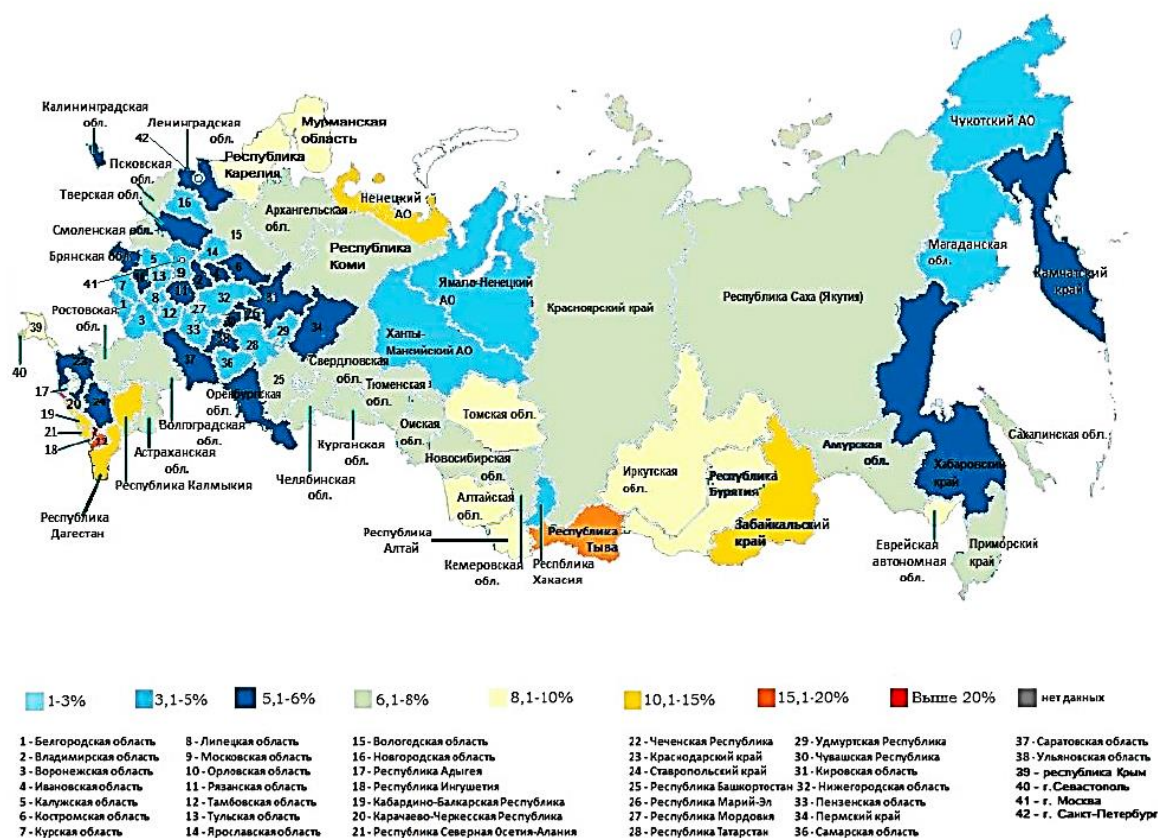


Рис. 4. Карта безработицы в России, по данным Росстата за 2016 год

Ещё одной причиной такого регионального различия по уровню безработицы (уровень безработицы в Москве в 18,7 раз ниже, чем в Ингушетии) является слабое региональное развитие и распределение финансов, большая часть которых уходит в федеральный бюджет. В результате регионы не имеют достаточных средств для вложений в развитие инфраструктуры и создание новых рабочих мест. Это особенно актуально для республик Северного Кавказа с высокой долей молодежи в структуре населения (от 20,7 до 34,8% населения младше трудоспособного возраста), которой в скором времени потребуются рабочие места. А также для регионов Сибири и Дальнего Востока в связи с высокой удаленностью и недостаточным развитием коммуникаций между этими регионами и Центральным экономическим регионом России. Из-за этих факторов экономика регионов развивается крайне низкими темпами. К этому добавляется и наличие по соседству стран с достаточно дешевой рабочей силой и развитыми производствами готовой продукции, что приводит к сырьевой специализации регионов.

Одной из причин регионального дисбаланса в уровне безработицы является и экономическая специализация регионов. В связи с политикой деиндустриализации, которую проводили в России с начала 1990-х годов, и ухудшением положения сельского хозяйства в связи с ориентированностью на построение постиндустриальной экономики, наихудшая ситуация в сфере занятости наблюдается в регионах, специализирующихся преимущественно на сельском хозяйстве и обрабатывающем производстве с одновременной невысокой долей сферы услуг в структуре экономики.

Список литературы

1. Официальный сайт Федеральной службы государственной статистики [Электронный ресурс]. – Режим доступа: www.gks.ru
2. Поисковый портал Headhunters [Электронный ресурс]. – Режим доступа: <http://hh.ru/career-stats/index>
3. Сулакшин С. Безработица в России / С. Сулакшин, Н.И. Шишкина [Электронный ресурс]. – Режим доступа: <http://rusrand.ru/docconf/bezrobotitsa-v-rossii> (дата обращения: 15.05.2017).