

Гуляева Галина Григорьевна

аспирант

ФГБОУ ВО «Санкт-Петербургский государственный
экономический университет»

г. Санкт-Петербург

АНАЛИЗ РАЗВИТИЯ МАЛОГО БИЗНЕСА В САНКТ-ПЕТЕРБУРГЕ

Аннотация: в статье выявлены основные тенденции развития малого бизнеса в Санкт-Петербурге, проанализированы основные показатели развития малого бизнеса Санкт-Петербурга и отмечены тенденции их динамики, обозначены основные проблемы, препятствующие развитию бизнеса в Санкт-Петербурге.

Ключевые слова: малый бизнес, малые предприятия, развитие малого бизнеса.

Развитие малого бизнеса является неотъемлемой частью эффективного функционирования рыночной экономики. Данный сектор влияет не только на рост экономики в целом и развитие научно-технического прогресса, но также в немалой степени помогает с решением социальных проблем.

Как видно на рисунке 1, в 2016 году в Санкт-Петербурге отмечалось существенное сокращение количества малых предприятий (– 4963 организации по сравнению с предыдущим годом): по состоянию на 31 декабря 2016 года на территории города действовало 14776 малых предприятий (без учета микропредприятий).

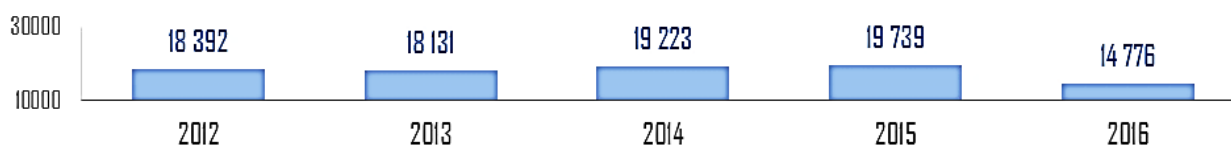


Рис. 1. Количество малых предприятий в Санкт-Петербурге, ед. [1]

При анализе структуры малых предприятий по видам экономической деятельности наибольшее сокращение малых предприятий наблюдалось в сфере

торговли (– 2 149 ед.), также значительное сокращение количества малых предприятий отмечено в основных сферах деятельности малого предпринимательства: операции с недвижимым имуществом, аренда и предоставление услуг (– 909 ед.), строительство (– 695 ед.), обрабатывающие производства (– 582 ед.) (рисунок 2).

Сокращение, на наш взгляд, связано в первую очередь с административными барьерами в сфере арендных отношений в Санкт-Петербурге, а также с комплексом мер, направленных на регулирование алкогольного рынка Российской Федерации. Кроме того, с 1 августа 2016 года постановлением Правительства РФ от 04.04.2016. №265 «О предельных значениях выручки от реализации товаров (работ, услуг) для каждой категории субъектов малого и среднего предпринимательства» были в два раза увеличены показатели отнесения к субъектам малого и среднего бизнеса, и значительная часть предприятий малого бизнеса переведена в разряд микропредприятий [2].

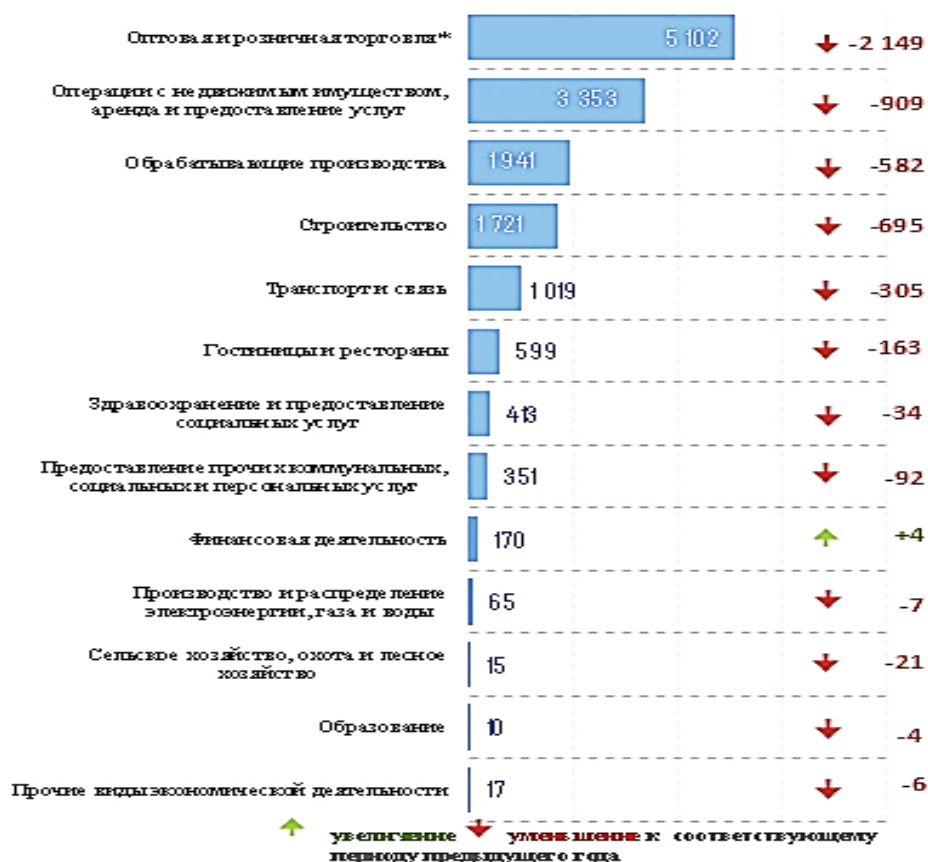


Рис. 2. Количество малых предприятий по видам экономической деятельности в Санкт-Петербурге в 2016 году, ед. [1]

На рисунке 3 автором распределены малые предприятия по видам экономической деятельности. Несмотря на значительное сокращение в 2016 году количества субъектов малого предпринимательства в сфере оптовой и розничной торговли, доля сектора в структуре малого предпринимательства снизилась всего на 2,2 процентного пункта по отношению к аналогичному периоду предыдущего года. Одновременно увеличились доли обрабатывающей отрасли на 0,3% и сферы операций с недвижимым имуществом на 1,1%.

В остальном отраслевая структура малого предпринимательства осталась практически неизменной: по-прежнему для предпринимателей остаются привлекательными оптовая и розничная торговля, где сосредоточено 34,5% малых предприятий, и сфера операций с недвижимым имуществом, аренды и предоставления услуг – 22,7%.



Рис. 3. Распределение малых предприятий по видам экономической деятельности в Санкт-Петербурге, % [1]

Что касается среднесписочной численности (ССЧ), в 2016 году ССЧ занятых на малых предприятиях Санкт-Петербурга сократилась по отношению к аналогичному периоду предыдущего года на 33 тыс. чел. и на 1 января 2017 года составила 297,7 тыс. чел. (рисунок 4).

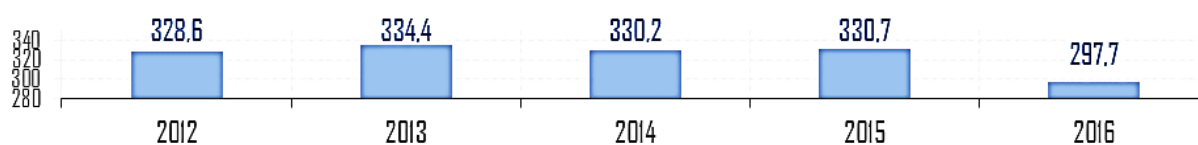


Рис. 4. Динамика среднесписочной численности работников малых предприятий в Санкт-Петербурге, тыс. чел [1]



Рис. 5. Среднесписочная численность занятых на малых предприятиях по видам экономической деятельности в Санкт-Петербурге в 2016 г., тыс. чел [1]

В отраслевом срезе, что представлена на рисунке 5, наиболее значительное сокращение занятых зафиксировано в сферах оптовой и розничной торговли (– 21,4 тыс. чел.), обрабатывающих производств (– 6,8 тыс. чел.); строительства (– 3,4 тыс. чел.), транспорта и связи (– 2,5 тыс. чел.), гостиничного и ресторанного бизнеса (– 2,0%). В то же время увеличилась ССЧ занятых в сфере операций с недвижимым имуществом, аренды и предоставления услуг (+ 1,9 тыс. чел.), здравоохранения и предоставления социальных услуг (+ 1,6 тыс. чел.), производстве

и распределении электроэнергии, газа и воды (+ 0,4 тыс. чел.). Увеличение численности занятых на малых предприятиях сферы операций с недвижимым имуществом, аренды и предоставления услуг на фоне существенного сокращения занятости в сфере оптовой и розничной торговли в 2016 году обеспечило наибольшую занятость сектора в отраслевой структуре малых предприятий.

В отличие от ССЧ, как показано на рисунке 6, оборот малых предприятий Санкт-Петербурга в 2016 году вырос на 130 млрд рублей и по состоянию на 01.01.2017 данный показатель оценивается в 1358 млрд руб. По сравнению с 2015 годом наибольший прирост оборота наблюдался у малых организаций сферы торговли (+102,7 млрд руб.). Сокращение оборота зафиксировано только по виду экономической деятельности «Гостиницы и рестораны» (– 1,5 млрд руб.).

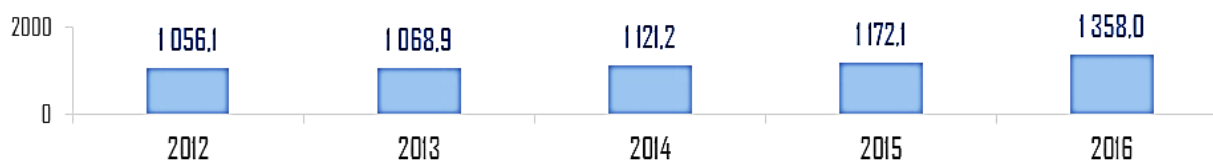


Рис. 6. Оборот малых предприятий в Санкт-Петербурге, млрд руб. [1]

На протяжении последних пяти лет в структуре оборота малых предприятий существенных изменений не наблюдалось. Основная часть оборота (92,9%) сформирована малыми предприятиями торговли, строительства, обрабатывающего сектора, а также организациями сферы операций с недвижимым имуществом, аренды и предоставления услуг.

Традиционно преобладающая часть оборота малых предприятий Санкт-Петербурга сформирована организациями оптовой и розничной торговли (58,4%). Устойчивая привлекательность сферы торговли обусловлена высокой оборачиваемостью капитала и низкими расходами на обслуживание бизнеса.



Рис. 7. Оборот организаций малого бизнеса по видам экономической деятельности в Санкт-Петербурге в 2015–2016 годах, млрд руб. [1]

Также по итогам 2016 года общий объем инвестиций в основной капитал малых предприятий по сравнению с аналогичным периодом предыдущего года увеличился на 626,0 млн руб. и на 01.01.2017 достиг 3,8 млрд руб.

Наиболее инвестиционно привлекательным для малого бизнеса в 2016 году являлся строительный сектор (+ 1,2 млрд руб.), что привело к двукратному увеличению удельного веса сектора в общем объеме инвестиций в основной капитал малых предприятий. Также наблюдался существенный рост инвестиций в основной капитал организаций обрабатывающей промышленности. Инвестиции в основной капитал малых предприятий по видам деятельности в Санкт-Петербурге в 2016 году представлена на рисунке 8.



Рис. 8. Инвестиции в основной капитал малых предприятий в Санкт-Петербурге в 2016 году, млн руб. [1]

По итогам 2016 года в Санкт-Петербурге количество малых предприятий сократилось на 4 963 организации по сравнению с предыдущим периодом: по состоянию на 1 января 2017 года на территории города действовало 14776 малых предприятий (без учета микропредприятий).

Таким образом, малый бизнес как сектор экономики играет существенную роль в развитии любого региона. Благодаря деятельности субъектов малого предпринимательства экономика региона получает дополнительные преимущества, среди которых в качестве ключевых можно выделить следующие: расширение продуктовой линейки и количества предоставляемых услуг, увеличение спроса на труд и рост налоговых поступлений. Иными словами, деятельность малых предприятий представляет собой мощный инструмент в области устойчивого экономического развития региона, формирования бизнес-среды и решения определенных социальных проблем.

Список литературы

1. Официальный сайт Федеральной службы государственной статистики [Электронный ресурс]. – Режим доступа: <http://www.gks.ru/>
2. Официальный сайт Комитета по развитию предпринимательства и потребительского рынка Санкт-Петербурга [Электронный ресурс]. – Режим доступа: <http://www.crprr.gov.spb.ru/>