(cc) BY

УДК 338.26

Клунко Н.С., Егорова Л.В.

ПРОМЫШЛЕННАЯ ТРАНСФОРМАЦИЯ РОССИИ НА ФОНЕ СПЕЦИАЛЬНОЙ ВОЕННОЙ ОПЕРАЦИИ: САНКЦИИ И ПАРАЛЛЕЛЬНЫЙ ИМПОРТ

Аннотация*: в статье рассматривается проблема промышленной трансформации Российской Федерации на фоне специальной военной операции. Авторы анализируют результаты введения экономических санкций.*

Ключевые слова*: промышленная трансформация, санкции, параллельный импорт.*

Введение

В 2022 г. отечественная внешняя торговля развивалась в условиях беспрецедентного санкционного режима, инициированного недружественными странами: Россия стала безоговорочным мировым лидером по числу наложенных на неё санкций, которое уже весной превысило 10 тыс. и в дальнейшем продолжало расти. Антироссийские санкции и аналогичные по воздействию меры, принятые на корпоративном уровне, обширны и диверсифицированы по характеристикам, степени и срокам влияния на внешнюю торговлю, однако в целом направлены на всестороннее осложнение ведения внешнеэкономической деятельности, сокращение объёмов как экспорта, так и импорта. Этой цели подчинены и прямые запреты экспорта / импорта из / в Россию со стороны недружественных стран, и повышение таможенных пошлин на отечественную продукцию, и логистические санкции препятствующие доставке товаров, и финансовые санкции, затрудняющие осуществление внешнеторговых платежей, и меры, инициированные бизнес-структурами иностранных государств на корпоративном уровне и предусматривающие прекращение ведения бизнеса с российскими контрагентами, которые формально не являются санкциями, однако имеют с ними общую природу [7, с. 34].

Content is licensed under the Creative Commons Attribution 4.0 license (CC-BY 4.0)

Начало специальной военной операции (СВО) России на Украине резко подняло градус санкционной войны коллективного Запада против Российской Федерации, привело к фактическому свертыванию и приостановке сотрудничества по большинству направлений. Тем самым были перечеркнуты значительные достижения в развитии делового взаимодействия в предшествующие три десятилетия. Негативные процессы в российско-европейских отношениях нарастали после прозападного государственного переворота на Украине в 2014 г. и уже включали санкции, различные ограничения, политическое давление. С этого времени стали неуклонно ухудшаться базовые показатели сотрудничества, включая динамику торговли и ее относительную значимость для сторон, объёмы европейских инвестиций в Россию и др. [6, с. 10].

Специфика современного санкционного давления на Россию, делающая его беспрецедентным, определяется комплексом факторов, включающих и беспрецедентную скорость эскалации санкционных мер, и их масштаб, ставший результатом одновременного применения и модели «традиционных» санкций с широким охватом, и доктрины «умных», таргетированных санкций [1]. Главное же качественное отличие антироссийских санкций от прочих состоит в специфике адресата – России – и его влиянии на конъюнктуру мировых товарных рынков: никогда прежде санкции не применялись в отношении относительно крупной и диверсифицированной экономики, на долю которой приходится столь весомая часть мирового предложения важнейших товаров.

Далее подробнее остановимся на том, как развиваются экономические связи России с Европой и другими странами в условиях блокирующих антироссийских санкций и тотальных запретов после начала СВО.

Последствия для торговли

В 2022 г. на Россию было наложено беспрецедентное количество санкций. В текущем году их введено 9 пакетов, а общее количество намного превысило 10000. До 24 февраля 2022 г. на Россию уже было наложено 2695 санкций, по-

Содержимое доступно по лицензии Creative Commons Attribution 4.0 license (CC-BY 4.0)

сле – их количество увеличилось еще более чем на 8550. Данные могут быть устаревшими, поскольку периодически прибавляются новые ограничения.

Россия стала мировым лидером по количеству наложенных санкций, в разы, обогнав следующие за ней страны: Иран (около 3600), Сирию (около 2600), Северную Корею (около 2050). Многие санкции носят беспрецедентный характер и предусматривают достаточно серьезные ограничения. В частности, вот некоторые, наиболее значимые направления санкций:

– блокировка валютных резервов банка России;

– блокировка корреспондентских счетов многих российских банков, запрет на финансовые операции с ними, отключение от системы SWIFT;

– блокировка активов и счетов Национального расчетного депозитария;

– запрет импорта в Россию огромного перечня товаров и услуг;

– нефтяное эмбарго и потолок цен на нефть;

– эмбарго на нефтепродукты;

– угольное эмбарго;

– золотое эмбарго;

– блокировка зарубежных активов тысяч физических лиц и т. д.

Санкции накладывались разными странами и регионами, иногда они перекликались между собой, иногда несколько отличались. Всего насчитывается около 50 стран, участвующих в наложении антироссийских санкций, в России их законодательно назвали «недружественными». В совокупности эти страны производят около 60% мирового ВВП, а только страны G7, являющиеся основными драйверами санкций – около 45% мирового ВВП Россия же производит 1,7% мирового ВВП (по итогам 2021 г.). Таким образом, 60% мировой экономики объединились против 1,7%.

Больше всего санкций против России за весь период ввели США (около 2200), но если брать конкретно 2022 г. – то Швейцария и Канада.

В свою очередь, Россия тоже накладывает санкции на «недружественные» страны: их общее количество превысило 8000.

Content is licensed under the Creative Commons Attribution 4.0 license (CC-BY 4.0)

Многие зарубежные компании прекратили экономическое сотрудничество с Россией даже без прямых законодательных запретов, исходя из репутационных соображений или боязни попасть под вторичные санкции. Причем к ним относятся компании не только «недружественных» стран, но и других юрисдикций.

ВВП России в 2022 г. в абсолютном выражении составил 151,5 трлн. руб. в текущих ценах, следует из данных Росстата. Спад экономики составил 2,1% – это меньше, чем предполагал прогноз социально-экономического развития России (минус 2,9%). Еще в середине января президент России Владимир Путин отмечал, что, по предварительным данным, ВВП в 2022 г. снизился на 2,5%. Банк России также оценивал спад ВВП в 2,5%. Снижение ВВП из-за санкций оказалось не таким глубоким, как в пандемийном 2020 г. (тогда показатель сократился на 2,7%).

В отраслевом разрезе рост индекса физического объёма добавленной стоимости показали сельское, лесное хозяйство, охота, рыболовство (на 6,6%), строительство (на 5%), гостиницы и рестораны (на 4,3%), государственное управление (на 4,1%), информация и связь (на 0,6%), добыча полезных ископаемых (на 0,4%), отмечается в материалах. На снижении показателя сказалось сокращение в оптовой и розничной торговле (на 12,7%), водоснабжении, водоотведении и утилизации отходов (на 6,8%), обрабатывающих производствах (на 2,4%), в транспортировке и хранении (на 1,8%), следует из данных ведомства.

Оценка ВВП по итогам 2022 г. оказалась намного лучше, чем ожидалось весь прошлый год, отметила главный экономист «Ренессанс капитала» по России и СНГ Софья Донец. Ожидаемо наибольший вклад в минус внесли транспорт и торговля, а в плюсе оказались сельское хозяйство и строительство, заметила она. Можно выделить устойчивый экспорт и очень нетипичные для кризиса высокие инвестиции, добавила эксперт.

Примерно одинаковые по величине положительные вклады в ВВП дали сельское хозяйство, строительство и госуслуги (включая военную деятель-

Содержимое доступно по лицензии Creative Commons Attribution 4.0 license (CC-BY 4.0)

ность) – по 0,22–0,25 п. п. Примерно в 2 раза меньший вклад, но все равно положительный у финансов и страхования.

Снижение ВВП в 2022 г. оказалось не таким глубоким, во-первых, потому что России удалось избежать финансового шока, сохранялся стабильный рост кредитования, считает экономист Александр Исаков. Во-вторых, уровень добычи нефти остался высоким, поскольку был сделан выбор в пользу объёмов, несмотря на выросшие дисконты по Urals, отмечает экономист. В-третьих, рост государственных расходов как в области обороны, так и поддержки строительства компенсировал спад в частном секторе, указывает эксперт.

ВВП в 2022 г. поддержал нефтегазовый сектор. По итогам 2022 г. наблюдался заметный прирост в нефтегазовом секторе (около 3,6% год к году) при снижении на 3% в ненефтегазовом – прежде всего в торговле, добавляет он.

Доля расходов домашних хозяйств на конечное потребление (отражает потребительский спрос населения) сократилась до 46,9% в 2022 г. по сравнению с 49,2% в 2021 г., следует из данных Росстата. Расходы на конечное потребление сектора государственного управления, напротив, выросли на 2,8%.

В структуре основных компонентов ВВП в 2022 г. увеличилась доля чистого экспорта (с 9,3 до 12,8%) за счёт существенного превышения цен экспортируемых топливно-энергетических продуктов над ценами импорта. В структуре ВВП по источникам доходов снизилась доля оплаты труда до 39,6% в 2022 г. с 40,1% в 2021 г. и доля чистых налогов на производство и импорт – до 8,2% с 10,0%. Доля валовой прибыли возросла до 52,2% с 49,9%.

Параллельный импорт.

В феврале 2022 г. после введения антироссийских санкций в международной торговле большая часть иностранных компаний и правообладателей известных зарубежных брендов заявила о приостановке поставки и реализации продукции, а некоторые и о прекращении своей деятельности на территории Российской Федерации, что повлекло за собой резкое сокращение ассортимента

Content is licensed under the Creative Commons Attribution 4.0 license (CC-BY 4.0)

товаров на российском рынке и рост цен на оставшиеся зарубежные товары [3, с. 209].

В современных условиях развития товарооборота между странами возникает и потребность обеспечения внутренних рынков необходимыми товарами, поскольку не всегда у конкретной страны есть возможность самообеспечения или закупки у официальных производителей напрямую. Так, например, в марте 2022 г. в России на фоне санкции был легализован параллельный импорт. Данное нововведение сразу повлекло за собой множество споров и дискуссий, начиная от проблем защиты собственных производителей и заканчивая спорам об успешности такого мероприятия [2, с. 58].

Для обеспечения россиян необходимой продукцией Правительство России приняло решение о разработке проекта, подписании и введении в действие Федерального закона от 28 июня 2022 года №213-ФЗ «О внесении изменения в статью 18 Федерального закона «О внесении изменений в отдельные законодательные акты Российской Федерации». Указанным законом в статью 18 федерального закона №46-ФЗ от 8 марта 2022 г. были внесены дополнения, а именно часть 3, согласно которой: «не является нарушением исключительного права на результаты интеллектуальной деятельности или средства индивидуализации использование результатов интеллектуальной деятельности, выраженных в товарах (группах товаров), перечень которых устанавливается в соответствии с пунктом 13 части 1 настоящей статьи, а также средств индивидуализации, которыми такие товары маркированы», тем самым официально легализовав параллельный импорт, который до этого момента был запрещён в российском государстве.

Само по себе понятие «параллельный импорт» представляет собой ввоз в государство оригинальных товаров, маркированных товарным знаком правообладателя, но без его разрешения, импортёрами, не являющимся официальными дилерами правообладателя или патентообладателя, в связи с чем, может возникнуть конфликт интересов импортёров и правообладателей, которые претен-

Содержимое доступно по лицензии Creative Commons Attribution 4.0 license (CC-BY 4.0)

дуют на обладание абсолютными полномочиями по контролю импорта производимым ими товаров [3, с. 210].

Приказом Министерства промышленности и торговли Российской Федерации от 19.04.2022 №1532 «Об утверждении перечня товаров (групп товаров), в отношении которых не применяются положения подпункта 6 статьи 1359 и статьи 1487 Гражданского кодекса Российской Федерации при условии введения указанных товаров (групп товаров) в оборот за пределами территории Российской Федерации правообладателями (патентообладателями), а также с их согласия» установлен список товаров, которые можно ввести на территорию Российской Федерации посредством параллельного импорта. К таким товарам относят следующие категории [8, с. 236]:

1) автомобили, в том числе марок Tesla, Ferrari, Porsche, Lexus, Bentley, Toyota, Volkswagen, BMW и других марок. Сюда относятся и запчасти для автомобилей этих торговых марок;

2) шины для автомобилей: Continental, Michelin, Goodyear и Bridgestone;

3) игровые приставки: Xbox и PlayStation;

4) электроника: смартфоны, планшеты, ноутбуки, аксессуары к ним, компьютеры, смарт-часы, речь об Apple, Samsung, Sony, Dell, LG, Asus;

5) бытовая техника также вошла в список: распространяется на такие марки, как Electrolux, Siemens и Dyson. Речь о телевизорах, утюгах, микроволновках, стиральных машинах, холодильниках и т. д.;

6) изделия из твердой и мягкой резины, каучука, пластмассы: к примеру, ввозить таким образом можно продукцию Chrysler, Bentley, Cadillac, Chevrolet и других.

Можно выделить следующие преимущества ввоза товаров при помощи параллельного импорта.

1. В связи с ограниченным ввозом иностранной продукции на территорию РФ и различными экономическими и торговыми санкциями, параллельный им-

Content is licensed under the Creative Commons Attribution 4.0 license (CC-BY 4.0)

порт может содействию во избежание дефицита иностранных товаров от брендов, которые прекратили прямые поставки в Россию.

2. Исходя из предыдущего преимущества, вытекает второе – поставка продукции путём параллельного импорта поможет расширить ассортимент на национальном рынке России.

3. Ещё одним преимуществом является то, что в связи с санкционным влиянием стран Запада и различных трудностей для предпринимателей, важным является то, что малый бизнес сможет ввозить в страну небольшие партии и поставлять их более крупным предпринимателям [4].

Таким образом, параллельный импорт в настоящее время для России имеет особое значение во внешнеторговые и внешнеэкономические отношения. Важным аспектом будет выбор участника ВЭД, который будет осуществлять сделки в интересах Российского рынка сбыта. Параллельный импорт поможет Российской экономике обеспечить наличие иностранных товаров на отечественном рынке в короткие сроки за счёт отсутствия необходимости закупки продукции у официального дистрибьютера.

Изменение географии внешнеэкономических связей России.

Начало 2022 г. в сфере внешней торговли для России стало продолжением трендов прошлых лет. Но в марте ситуация изменилась из-за введения санкций. До этого около 55% экспорта и импорта РФ приходилось на страны, которые присоединились к санкционной войне. Россия была вынуждена переориентировать направления внешней торговли – к концу 2022 г. доля недружественных стран в её структуре сократилась до 45%. Это произошло за счёт расширения сотрудничества со странами Азии, которое наращивалось опережающими темпами.

Иран живёт под американскими санкциями с 1979 г., а под санкциями Совбеза ООН – с 2006 г. За это время страна не только научилась обходить их и обеспечивать себя самыми необходимыми товарами, но и смогла продолжить развитие, в том числе в сфере технологий и оборонного производства.

Содержимое доступно по лицензии Creative Commons Attribution 4.0 license (CC-BY 4.0)

Торговые отношения России с Ираном в 2022 г. строились сразу в нескольких направлениях. Это и продолжение сотрудничества в энергетической сфере, которое прерывалось из-за санкций, и сотрудничество в торговле продукцией сельского хозяйства. Российские поставки продовольствия, сельскохозяйственного сырья, продукции лесного хозяйства и деревообработки составили 90% экспорта РФ в Иран, который за десять месяцев 2022 г. вырос на 27%. За этот же период импорт из Ирана в Россию увеличился на 10%, а продукция сельского хозяйства составила 60% его объёма. Россия поставляет в Иран зерно, продукцию животноводства, жиры, масла (в основном растительного происхождения) и древесину в разных видах. В иранском экспорте в Россию значительную долю составляет продукция растениеводства – фрукты и овощи.

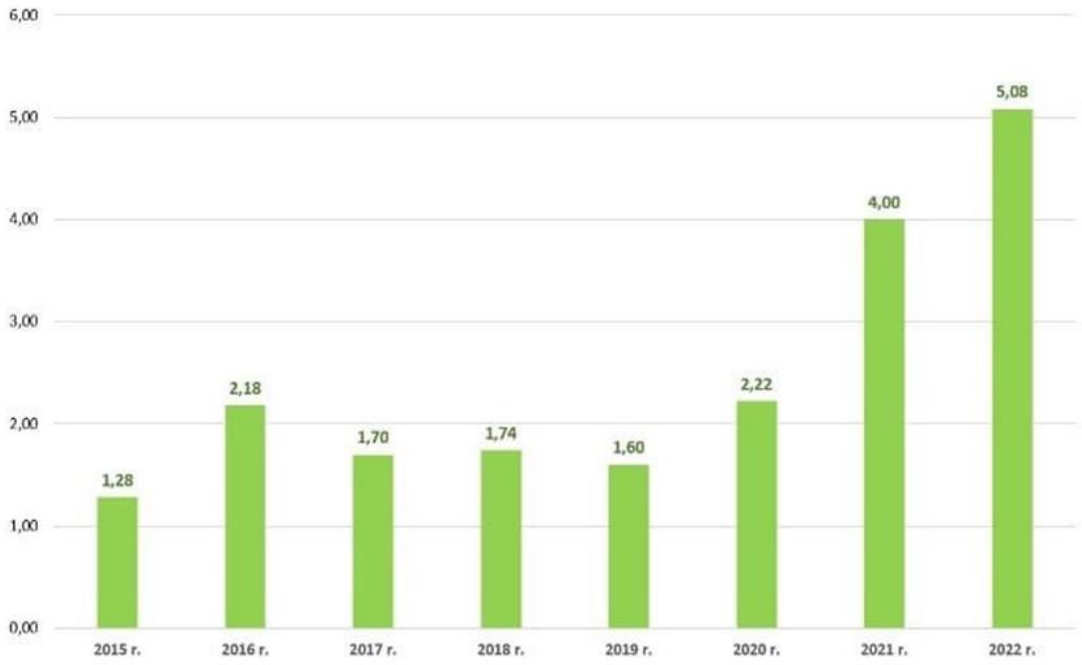

Рис. 1. Динамика товарооборота между Россией и Ираном, 2015–2022 гг.

На самом деле сотрудничество России и Ирана может оказаться намного шире. Так, СМИ сообщают о возможной поставке в РФ иранских турбин – продукции предприятий, построенных ещё в шахском Иране немецкой Siemens. Также речь идёт о встречных поставках в Иран российского энергетического

Content is licensed under the Creative Commons Attribution 4.0 license (CC-BY 4.0)

оборудования и продолжении строительства второго энергоблока Бушерской АЭС, заложенного в 2019 г., и закладке третьего.

По итогам 2022 г. товарооборот России и Ирана превышает 5 млрд. долл., из которых около 4 млрд. долл. приходится на российский экспорт и чуть больше 1 млрд. долл. – на импорт из Ирана. Но реальная цифра взаимных поставок может оказаться выше. Кроме того, продолжается работа над созданием транспортного коридора «Север-Юг». Российская сторона предложила собрать единую дирекцию, в которой были бы представлены все страны – участницы проекта.

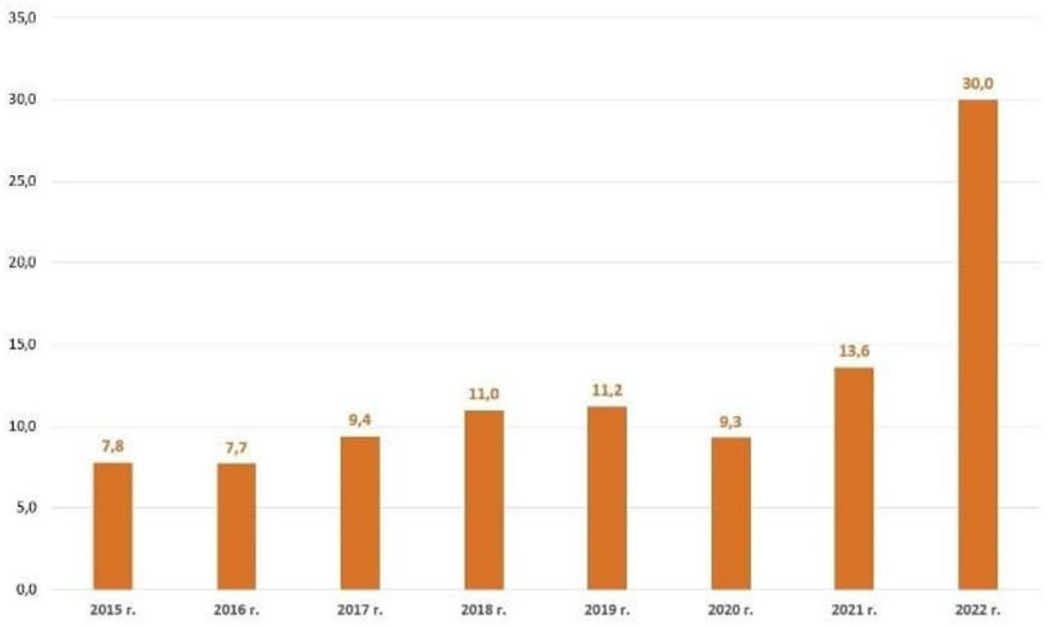

Рис. 2. Динамика товарооборота между Россией и Индией, 2015–2022 гг.

Товарооборот России и Индии в 2022 г. превысил 30 млрд долл. Это продолжает сложившуюся тенденцию роста, но в прошлом году торговые взаимоотношения между странами качественно изменились.

В 2022 г. рост российского экспорта в Индию достигался в первую очередь за счёт увеличения поставок российской нефти. Индия стала вторым по значению после Китая покупателем в Азии, а Россия к концу прошлого года – самым

Содержимое доступно по лицензии Creative Commons Attribution 4.0 license (CC-BY 4.0)

крупным поставщиком нефти в Индию (22%), опередив Ирак и Саудовскую Аравию. Кроме того, РФ нарастила поставки удобрений и некоторых видов сельхозпродукции в Индию.

За 2022 г. Индия закупила российских товаров на 28 млрд долл., но экспортировала в Россию продукцию лишь на 2,3 млрд долл. Это на 14% меньше, чем в том же периоде 2021 г. При этом страны договорились о переходе на торговлю в национальных валютах. После того, как в начале декабря 2022 г. ряд российских банков получил разрешение открыть счета в индийских банках в местной валюте, на этих счетах стали накапливаться рупии. Дальше события могут развиваться по одному из двух сценариев.

Индийские экспортёры смогут легче наращивать экспорт своих товаров в Россию за рупии, которые российской стороне некуда девать.

Страны могут организовать параллельный импорт через Индию той продукции, которую перестали поставлять в Россию из-за санкций.

Вероятно, будет реализовываться комбинация из этих двух сценариев.

Турция стала одним из главных бенефициаров переориентации российской внешней торговли на Восток. В 2021 г. её торговля с Россией превысила 33 млрд. долл., а по итогам 2022 г. приблизилась к отметке 80 млрд долл.

Произошло это во многом потому, что Турция стала перевалочным пунктом для продолжения поставок в Россию товаров из стран, отношения с которыми прекратились из-за санкций.

Content is licensed under the Creative Commons Attribution 4.0 license (CC-BY 4.0)

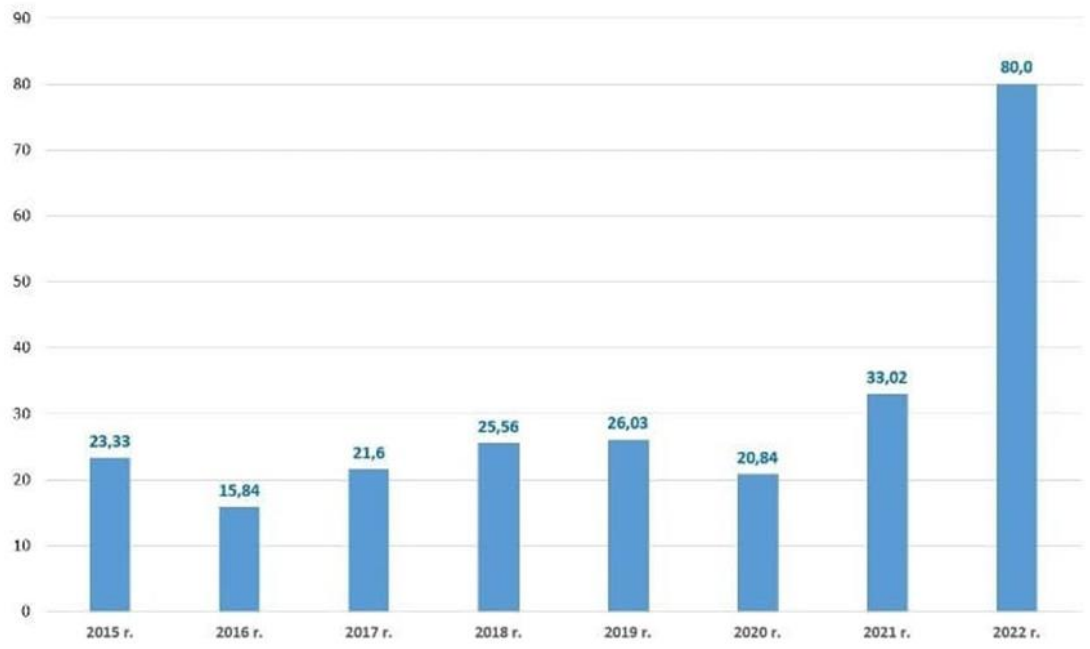

Рис. 3. Динамика товарооборота между Россией и Турцией, 2015–2022 гг.

Сейчас Турция покупает российские нефть, газ и зерно, а затем перепродаёт их в третьи страны. Углеводороды – в государства ЕС, которые отказались от российских энергоносителей, зерно – ближневосточным соседям. Также ведутся переговоры о поставке российского зерна и удобрений через Турцию в Африку.

Санкции европейских стран против России открыли для Турции окно возможностей, которым та воспользовалась. За 2022 г. товарный экспорт Турции в РФ вырос в полтора раза к тому же периоду годом ранее и составил 6,9 млрд долл. В октябре Турция обошла Германию по объёму экспорта в Россию в долларовом эквиваленте – 1,15 млрд долл. против чуть менее чем 1 млрд долл. у Германии. Среди поставщиков товаров в РФ Турция вышла на третье место после Китая и Беларуси.

Для Турции наращивание экспорта критически важно, потому что в её торговом балансе постоянно зияет огромная дыра.

Содержимое доступно по лицензии Creative Commons Attribution 4.0 license (CC-BY 4.0)

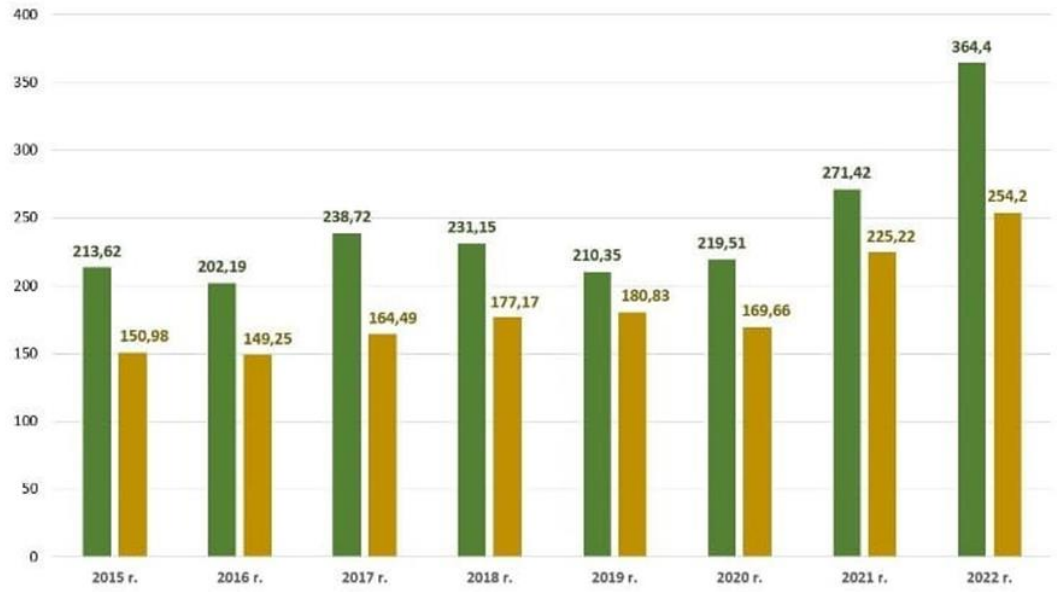

Рис. 4. Динамика турецкого импорта и экспорта, 2015–2022 гг.

В 2022 г. Китай стал наращивать закупки российского газа и нефти. Кроме того, продолжился рост экспорта в КНР продукции российского сельского хозяйства и пищевой промышленности.

Одновременно увеличился экспорт в Россию китайских автомобилей и строительной техники. Также обсуждается участие китайских инвесторов в строительстве в Российской Федерации предприятий нефте- и газохимии, лесопереработки.

Однако некоторые китайские производители всё же покинули российский рынок. Так, Huawei закрыла свой российский центр разработки и прекратила прямые поставки смартфонов и базовых станций в Россию. Для компании с годовой выручкой почти 100 млрд долл. западные рынки оказались важнее российского.

При этом смартфоны продолжают поступать в Россию через параллельный импорт. А поставки базовых станций могли быть согласованы на правительственном уровне и осуществляться не напрямую, а через посредников. Но поставки в Россию китайских товаров, которые попали в ограничительные списки ЕС или США, растут медленнее, чем импорт продукции, свободной от санкций.

Content is licensed under the Creative Commons Attribution 4.0 license (CC-BY 4.0)

Часто китайские компании не готовы увеличивать поставки из-за санкционных рисков. А налаживание обхода санкций на межгосударственном уровне – дело не быстрое. Тем не менее, товарооборот России и Китая в 2022 г. рос опережающими темпами и достиг, по разным оценкам (официальные данные ещё не опубликованы ни в России, ни в Китае), от 186,3 до 190,9 млрд долл., сделав КНР внешнеторговым партнёром России номер один.

Таким образом, за 2022 г. товарооборот России с пятью важнейшими партнёрами из числа нейтральных и дружественных стран (Китай, Турция, Республика Беларусь, Индия и Казахстан) составил 261 млрд долл., или 43% всего торгового оборота России. За аналогичный период 2021 г. доля этих стран составляла 32,4%.

В условиях беспрецедентных западных санкций сотрудничество с Китаем приобрело для России особенное значение. С самого момента начала СВО Пекин придерживался сдержанной позиции по украинскому кризису, призывая стороны сесть за стол переговоров. При этом Китай не отказывается от стратегического партнерства с Россией, но в своей внешнеэкономической деятельности учитывал риски возможного попадания на вторичные санкции США. Поиск баланса в такой ситуации привел к не всегда удачным попыткам нащупать новые формы взаимодействия.

Содержимое доступно по лицензии Creative Commons Attribution 4.0 license (CC-BY 4.0)

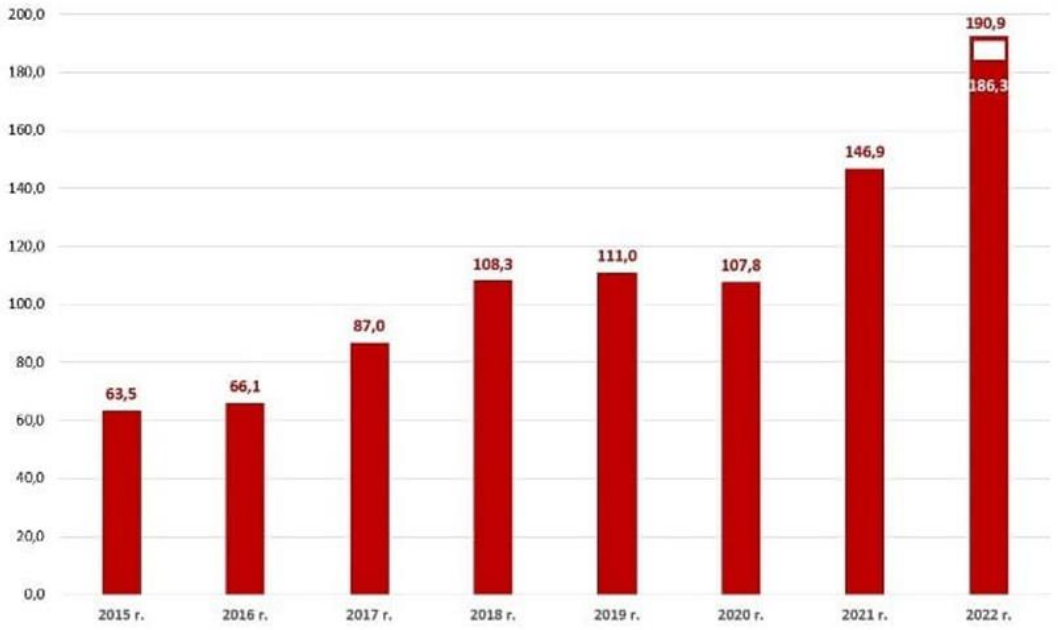

Рис. 5. Динамика товарооборота между Россией и Китаем, 2015–2022 гг.

Китай – крупнейший торговый партнер России среди отдельных стран, а скоро может обогнать и ЕС. За 2022 г. объём российско-китайской торговли составил $172 млрд, что выше аналогичного показателя 2021 г. на 32% (в целом за 2021 г. был зафиксирован рекордный показатель товарооборота в $146,88 млрд). Очевидно, что с введением масштабных санкций в адрес России со стороны ЕС процесс переориентации российской торговли на Китай ускорился.

Но, чтобы не попадать в одностороннюю зависимость от одного крупного восточного соседа, России выгодно развивать отношения с другими партнерами на востоке – Индией, странами Южной и Юго-Восточной Азии. В 2022 г. были достижения и на этих направлениях. К примеру, Москва и Нью-Дели постепенно отказываются от использования доллара и евро в межстрановых расчетах, но для полноценного перехода нужно решить проблему дисбаланса в торговых операциях: Индия покупает у России в 5 раз больше, чем продает, а намеченная цель по товарообороту – весьма скромные $30 млрд.

Content is licensed under the Creative Commons Attribution 4.0 license (CC-BY 4.0)

Основным достижением в российско-китайских отношениях в 2022 г. можно считать тот факт, что увеличился показатель товарооборота, причем довольно существенно.

Из крупных достижений помимо увеличения формального объема торговли за счёт нефти и газа можно также отметить подвижки и в вопросе создания новой расчетной системы, выход на российский рынок китайских автостроителей с весьма передовыми технологиями (в том числе электромобилями) и приход небольшого числа китайских компаний из сектора сферы услуг, заключает Маслов.

Наращивание российского сырьевого экспорта в Китай и другие азиатские страны сдерживается нехваткой инфраструктуры. Сейчас единственным газопроводом в Китай является «Сила Сибири», который физически не подключен к единой системе газоснабжения России, что делает невозможным транспортировку по нему добываемого на Ямале газа. 22 декабря «Газпром» приступил к добыче газа на Ковыктинском месторождении в Восточной Сибири, который добавится к потоку «Силы Сибири», чтобы к 2025 г. нарастить ее мощность до 38 млрд. куб. м. Но у проекта могут возникнуть проблемы в части газопереработки, так как сроки ввода мощностей Амурского ГПЗ могут пострадать из-за западных санкций. А контракт с Китаем на закупку газа по более перспективному маршруту «Сила Сибири – 2» России только еще предстоит заключить.

Выводы

С началом специальной военной операции в феврале 2022 г. в связи с принятыми европейскими странами беспрецедентными по масштабу, охвату и глубине экономическими и политическими санкциями объемы и качество делового взаимодействия с Европой резко снизились. Это затронуло и торговлю. Фактически произошло крупнейшее в новейшей истории свертывание экономического сотрудничества между важными экономическими центрами. В результате Европа в течение 2022 г. утратила роль основного экономического партнера России, прежде всего в торговле, а ее место уверенно занял коллективный Во-

Содержимое доступно по лицензии Creative Commons Attribution 4.0 license (CC-BY 4.0)

сток (страны Азии и Ближнего Востока). Россия же лишилась лидерских позиций на энергетическом рынке ЕС. Ускоренный «разворот на Восток» сопровождался снижением географической диверсификации российского экспорта и импорта, а также дальнейшим ростом топливно-сырьевой ориентации продаж на восточном направлении.

Список литературы

1. Afoncev S.A. Politicheskie paradoksy jekonomicheskih sankcij / S.A. Afoncev // Zhurnal Novoj jekonomicheskoj associacii. – 2022. – №3 (55). – P. 193–198.

2. Gorohov A.D. Praktika primenenija parallel'nogo importa v Evropejskom Sojuze (na primere farmacevticheskoj otrasli) / A.D. Gorohov // Bjulleten' innovacionnyh tehnologij. – 2022. – T. 6. №4 (24). – P. 58–62.

3. Metelickaja Ju.V. Legalizacija parallel'nogo importa v Rssijskoj Federacii: pljusy i minusy / Ju.V. Metelickaja // Voprosy rossijskoj justicii. – 2022. – №22. – P. 208–219.

4. Nurgaleev M.S. Parallel'nyj import lekarstvennyh sredstv – osobennosti pravovogo regulirovanija parallel'nogo importa v Evropejskom Sojuze / M.S. Nurgaleev // Voprosy rossijskogo i mezhdunarodnogo prava. – 2019. – T. 9. №2–1. – P. 279–286.

5. Prikaz Minpromtorga Rossii ot 19.04.2022 №1532 (red. ot 21.07.2022) «Ob utverzhdenii perechnja tovarov (grupp tovarov), v otnoshenii kotoryh ne primenjajutsja polozhenija podpunkta 6 stat'i 1359 i stat'i 1487 Grazhdanskogo kodeksa Rossijskoj Federacii pri uslovii vvedenija ukazannyh tovarov (grupp tovarov) v oborot za predelami territorii Rossijskoj Federacii pravoobladateljami (patentoobladateljami), a takzhe s ih soglasija» (Zaregistrirovano v Minjuste Rossii 06.05.2022 №68421) [Jelektronnyj resurs]. – Rezhim dostupa: http://www.consultant.ru/document/cons_doc_LAW_416496/343227a0f7231f293415124c9c5b7237496b9008/?ysclid=l9rf8z534z182656635.

Content is licensed under the Creative Commons Attribution 4.0 license (CC-BY 4.0)

6. Spartak A.N. Torgovo-jekonomicheskoe sotrudnichestvo Rossii so stranami Evropy do i posle nachala special'noj voennoj operacii / A.N. Spartak, T.N. Cheklina // Rossijskij vneshnejekonomicheskij vestnik. – 2023. – №2. – P. 8–46.

7. Ushkalova D.I. Antirossijskie sankcii i jeksport Rossii v 2022 g.: riski i perspektivy / D.I. Ushkalova // Vestnik Instituta jekonomiki Rossijskoj akademii nauk. – 2022. – №6. – P. 34–51.

8. Cemerzhinskaja A.V. Parallel'nyj import v sovremennyh uslovijah / A.V. Cemerzhinskaja, M.A. Svistunova , I.A. Vishnjakov // Jekonomika i biznes: teorija i praktika. – 2022. – №12–2. – P. 236–238.

Клунко Наталья Сергеевна – д-р экон. наук, начальник отдела АНО ВО «Российский новый университет», Россия, Москва.

Егорова Лариса Владимировна – д-р экон. наук, профессор ФГБОУ ВО «Московский государственный медико-стоматологический университет им. А.И. Евдокимова», Россия, Москва.

Содержимое доступно по лицензии Creative Commons Attribution 4.0 license (CC-BY 4.0)