

**Автор:**  
**Горшкова Валериана Сергеевна**  
ученица 4 В класса  
**Руководитель:**  
**Самулыжко Людмила Викторовна**  
учитель начальных классов  
МБОУ СОШ №9  
г. Нягань, ХМАО-Югра

## Мои любимые питомцы

### Введение

У нас есть дача, на которой родители на протяжении 3 лет разводят кроликов. Это очень милые животные, чистоплотные, спокойные. Содержание, воспитание и уход за ними доставляют нам всем огромное удовольствие. Я очень полюбила их, научилась ухаживать за ними, наблюдать за повадками этих зверьков. Стала изучать литературу о них. Своими знаниями об этих удивительных животных мне захотелось поделиться с одноклассниками. Отсюда возникла тема моей исследовательской работы.



Я решила провести анкету в школе, чтобы узнать, каких животных дети считают своими любимыми. Результаты анкетирования отразила в таблице.

Какое домашнее животное ты считаешь своим любимцем?	кошка	собака	попугай	другие
	26 чел.	14 чел.	7 чел.	5 чел.

Никто из ребят не написал о кроликах.

Итак, *цель моей работы*: наблюдение за повадками кроликов, сбор информации о них.

*Предполагаемая гипотеза*: любовь к животным, забота о них приносит радость, учит быть более ответственными, добрыми.

*Задачи*:

1. Познакомиться с породами кроликов.
2. Узнать об особенностях содержания, кормления и ухода за ними, наблюдать за манерами поведения животных.
3. Болезни кроликов и их лечение.

*Методы*:

1. Наблюдение.

2. Анкетирование учащихся.
3. Практическая работа (кормление и уход за кроликами).
4. Поиск и сбор информации.

Свое исследование я начала со знакомства с породами кроликов.

*Порода* - это однородная группа кроликов общего происхождения, имеющая признаки, стойко переходящие по наследству.

В России разводят более 60 пород кроликов. Среди кроликов есть настоящие богатыри – белые и серые великаны. Они весят до 7 кг. Крольчата рождаются массой 75 г, а к четырем месяцам достигают размеров взрослого кролика. Крольчихи за один окрол приносят в среднем 8 крольчат.

#### *Белый великан*

Это типичные альбиносы с красными глазами. Длина туловища таких кроликов от 60 см и более, живая масса- 5 -6 кг, волосяной покров – белый, за это они и получили свое название «Белые великаны».

#### *Серый великан*

Порода кроликов Серый великан утверждена в 1952 г. Живая масса взрослых особей — от 4 до 7.5 кг. Голова у них крупная с длинными толстоватыми ушами, поставленными в виде римской цифры V.


#### *Бабочка*

Это порода средних кроликов оригинального окраса. По основному белому фону на спине и боках расположены черные пятна разного размера, на носу и щеках они напоминают крылья бабочки. Это и послужило названием для породы. Основное их поголовье находится в приусадебных хозяйствах кролиководов-любителей.

Изучив породы кроликов, я поняла, что такую породу разводят мои родители.

#### *Содержание и уход за кроликами*

Кролика хочется все время брать на руки, гладить, прижимать к животу и чесать вокруг ушек. Однако, делать это надо, на самом деле, очень осторожно и не слишком часто, а доставать их из клеток необходимо за шкирку. Нельзя хватать кролика за ухо, этим можно



повредить артерию, которая у них там расположена.

И, вообще, очень интересно наблюдать за этими животными. Оказывается, кролик, выражает свои чувства с помощью поз, движений, манеры поведения.

Вот какие выводы я сделала из своих наблюдений.

*Стучит лапками* – значит ему больно, или отвоёвывает свою территорию.

*Пронзительно кричит* – чувствует резкую боль или сильный страх.

*Ворчит* – злится или раздражен.

*Сопит* – выражает недовольство.

*Спокойно лежит на животе, ушки стоят* – отдыхает, чувствует себя в безопасности.

Вы думаете, кролик двигает носом тогда, когда что – то унюхал? Нет. По движению носа можно узнать о настроении кролика.

*Движение носом* означает, что кролик чем – то заинтересован, или чувствует приближение своего хозяина.

*Если кролик задумался* – носик перестает шевелиться.

*Самка выдирает из себя шерсть, строит гнездо* – скоро стоит ждать потомство.

А вот по этому поводу я наблюдала интересный случай, оказывается, самка выдирает шерсть для гнезда-норки не только у себя, но и у своих обитателей по клетке.

#### *Содержание кроликов*

Живут кролики в клетках, которые необходимо располагать в сухом, защищённом от сквозняков месте. Пол устилается рейками с отверстиями примерно 20мм или сеткой. Для крольчихи клетки делятся на две части. В одной - пол с отверстиями, а в другой сплошной. В этой части у неё рождаются питомцы, там она делает норку для маленьких крольчат, которую застилает пухом. В клетках должны находиться не больше двух однополых сородичей, иначе могут возникать драки.

Кролики очень чувствительны к сырости и сквознякам. Поэтому, необходимо строго следить за



тем, чтобы в клетках всегда было чисто и сухо. Клетки, кормушки, поилки следует чистить ежедневно, а мыть по мере загрязнения. Я помогаю родителям ухаживать за любимыми животными.

Чтобы предохранить кроликов от травм, папа регулярно осматривает и ремонтирует клеточное оборудование.

Клетки должны быть таких размеров, чтобы питомцы могли в них свободно передвигаться. Все длинноухие по своей природе пугливы, поэтому, подходя к клетке, надо избегать резких движений, громких голосов.

### *Питание кроликов*

Для кроликов очень важен рацион питания. Особенно необходимо сено хорошего качества, не пересушенное, оно содержит много белка, витаминов. Кроме того, это решает проблему кроличьего ожорства, ведь сено мало портится и давать его можно вволю, в отличие от остальных кормов.

Я люблю с папой заготавливать сено на зиму, собирать для своих питомцев траву. Папа учит меня работать с косой. Признаюсь, что делать это очень трудно.

Полезны для кроликов ветки. Они обгрызают с них кору и стачивают зубы.

Очень любят мои питомцы зелень и овощи: морковь, кормовую свеклу, тыкву, огурцы, кабачки. Прочитав литературу о питании кроликов, я выяснила, что в этих овощах содержится много влаги, которая им так необходима. Особым лакомством кролики считают яблоки.

Овощи и фрукты чистить не обязательно, но необходимо тщательно вымыть в теплой воде и порезать крупными кусками. Все корма для кроликов желательно давать в сыром виде.

Оказывается, экзотические фрукты, различные человеческие лакомства: печенье, конфеты, колбасу кроликам давать нельзя. Это может привести к плачевным последствиям.

Итак, наблюдая за своими питомцами, я сделала следующие выводы.

– Корм и вода в клетке должны быть постоянно.

– Необходимо правильно держать кролика в руках.



Для избегания стресса у животных не делать резких движений, нельзя громко разговаривать или кричать.

#### *Болезни кроликов*

Оказывается, у кроликов много заболеваний таких, как у людей: насморк, желудочно-кишечные, болезни зубов.


*Вот наиболее распространённые признаки заболевания:*

- лежит с закрытыми глазами;
- учащенное затрудненное дыхание;
- кашель;
- взлохмаченная, слипшаяся шерсть;
- выделения из носа, насморк;
- гноящиеся веки и глаза;
- дрожит мелкой дрожью;

Наиболее частыми являются желудочно - кишечные. Это заболевание может возникнуть у взрослых кроликов при поедании недоброкачественных кормов, при грязном содержании животных. Общее состояние животного угнетенное, снижается, а затем и пропадает аппетит. При вздутиях кролик часто погибает через 2—3 дня.

Однажды, у одного из наших питомцев исчез аппетит, стал худеть.

Понаблюдав за ним, папа понял, что имеется дефект зубов. Резцы отросли, стали длинными и мешали принимать пищу. Ему необходимо было подточить передние зубы. Так как у кроликов очень сильные задние лапы, которыми он может травмировать человека, его пришлось завернуть в тряпку. После обточки зубов у него вернулся аппетит.



Когда в клетке у нас находилось много кроликов, они стали драться. В результате этого были получены травмы глаз и ушей. Раны начали гноиться, драчунов пришлось отсадить и ставить им антибиотики.

Вот один из наших потерпевших.

При серьёзных заболеваниях необходимо обращаться к ветеринару.

#### *Выводы*

Итак, в ходе своего исследования, я узнала, как ухаживать за кроликами и правила обращения с ними. Научилась понимать некоторые манеры их поведения, общаться с ними. Познакомилась с болезнями этих животных, научилась быть внимательной к изменениям в состоянии моих питомцев. Моё общение с ними научило меня быть ответственным, добрее и целеустремлённым.



МАЛЫШУ 1 МЕСЯЦ



5 МЕСЯЦЕВ ПОПРОБУЙ, УДЕРЖИ




НАШИ ПОСТРАДАВШИЕ



### ***Список литературы***

1. Практические советы по кролиководству.
2. Автор: ДЕМЬЯНОВА, ДЕРЕБАНОВ, ДЖАМБАЗОВ Страниц: 395ст. Год издания: 1995
3. Справочник кроликовода. Автор: Ульихина Л.И. Серия: Справочная литература Издательство: Феникс Страниц: 256 ст. год издания: 2009
4. Разведение кроликов. Практические советы Автор: Н. Тинаев Издательство: Дельта М Год: 2004 Формат.
5. Кормление кроликов. Андреева В. С., Уткин Л.Г. – М.: – Колос, 1974. – 80 с. ...
6. Совершенствование технологии содержания кроликов на промышленной основе. Богородская Л. А., Леонова В.П. – М., 1978.

*Вот, как я весело провожу время на даче*  
Заготовка веток



Заготовка сена на зиму



Чистка клеток и кормление



Папа учит, как работать с косой



